

Zahlen, Daten, Fakten

Ludwigshafen am Rhein
auf einen Blick



Ludwigshafen ist mit mehr als 160.000 Einwohnern die größte Stadt der Pfalz und eine der drei Großstädte in der europäischen Metropolregion Rhein-Neckar. Als eines der Oberzentren der Region verfügt Ludwigshafen über eine sehr gute Wohn- und Lebensqualität, attraktive Arbeitsplätze sowie über ein breites Kulturangebot auf höchstem Niveau. Eine Vielzahl an Grünflächen durchzieht das gesamte Stadtgebiet und unterstreicht den hohen Freizeitwert dieser jungen Stadt. Als internationale Stadt mit großer Wirtschaftskraft ist Ludwigshafen Sitz bedeutender Weltunternehmen. Menschen aus über 140 Nationen haben hier ihr Zuhause!

Unter dem Namen Rheinschanze ursprünglich als linksrheinischer Brückenkopf der Mannheimer Festung Friedrichsburg angelegt, wurde Ludwigshafen im Jahr 1852 selbstständige Gemeinde. Das Jahr 1853 mit der Einführung der Gemeindeverwaltung gilt als das amtliche Geburtsjahr. 1859 erhielt Ludwigshafen die Stadtrechte.



FLÄCHE

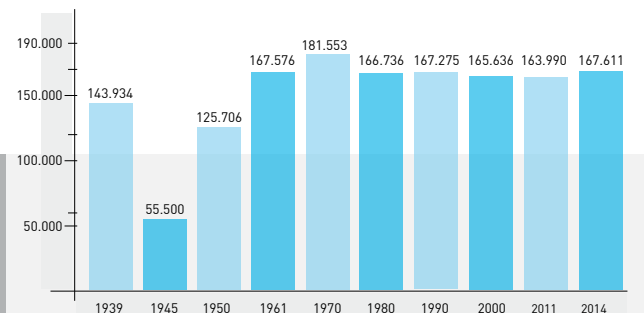
Größe des Stadtgebietes	ca.	7737 ha
Nord-Süd-Durchmesser	ca.	13,5 km
Ost-West-Durchmesser	ca.	12,9 km
Länge der Stadtgrenze	ca.	52 km

STADTEILE

	Hektar	Einwohner
Ludwigshafen Mitte	142,95	11.832
Ludwigshafen Süd	338,05	19.048
Hemshof	158,19	17.294
Ludwigshafen West	177,34	4.741
Friesenheim	408,18	17.812
Oppau	536,68	9.531
Edigheim	328,75	7.760
Pflingstweide	172,52	5.888
Oggersheim	1162,50	23.776
Ruchheim	952,70	5.671
Gartenstadt	415,15	16.440
Maudach	631,20	6.636
Mundenheim	425,37	12.872
Rheingönheim	1096,16	8.078
BASF	822,55	

EINWOHNER

Einwohnerzahl 31.12.2014 167.611



Einwohnerentwicklung

GRÜNFLÄCHEN Ludwigshafen am Rhein

Grünflächen inkl. Wald, Kleingärten, Friedhöfe und Straßenbegleitgrün	ca.	1000 ha
Maudacher Bruch	ca.	360 ha
Kleingartenanlagen	ca.	108 ha
Friedhöfe	ca.	55 ha
Freizeitpark Willersinweiher	ca.	28 ha
Stadtpark Parkinsel	ca.	28 ha
Wildpark Rheingönheim	ca.	25 ha
Ebertpark	ca.	24 ha
Städtische Spielplätze	ca.	13 ha
Städtische Bolzplätze	ca.	6,3 ha
Vogelpark	ca.	3,4 ha

Wasserfläche Fließgewässer, Stillgewässer, Gräben, künstliche Gewässer - ohne Rhein	ca.	181 ha
Seen	ca.	100 ha
Gräben	ca.	14 ha

Rhein inkl. Landes-, Luitpold-, Kaiserwörthhafen	ca.	206 ha
---	-----	--------

Höchste Erhebung des Stadtgebietes
 Michaelsberg 125 m (über NN)
 „Monte Scherbelino“



Parkinsel/Rhein



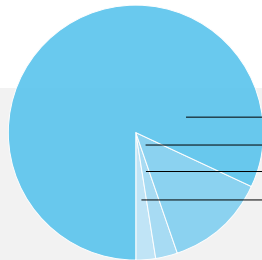
Wildpark Rheingönheim



Ebertpark



Maudacher Bruch



FLÄCHENAUFTEILUNG LUDWIGSHAFEN

bebaute Fläche	ca.	6350 ha
Grünflächen	ca.	1000 ha
Rhein	ca.	206 ha
Wasserfläche	ca.	181 ha

Flächenaufteilung

BAUWERKE Ludwigshafen am Rhein

Eine Auswahl bedeutender Bauwerke:

MARKANTE ARCHITEKTUR

Rathaus	erbaut 1979/Höhe: 72 m
Friedrich-Ebert-Halle	erbaut 1965
Pfalzbau	erbaut 1928, Neubau 1968
Rhein-Galerie	erbaut 2010
Fernmeldeturm	Höhe: 138 m
Müllheizkraftwerk GML/Schornstein	Höhe: 116 m

VERKEHRSGEBÄUDE

Hauptbahnhof mit Pylon	erbaut 1969/Höhe: 75 m
Bahnhof Mitte	erbaut 2003
Konrad-Adenauer-Brücke	erbaut 1867/68
Kurt-Schumacher-Brücke	erbaut 1969-72

HISTORISCHE GEBÄUDE

Kulturturn	erbaut 1942
Ernst-Bloch-Zentrum	erbaut 1885
Maudacher Schloss	erbaut im 18. Jh.
Ruchheimer Schloss	erbaut im 15. Jh.

DENKMALGESCHÜTZTE GEBÄUDE

Wallfahrtskirche	erbaut 1775/77
Lutherturm	erbaut ca.1855
Pegeluhr	erbaut 1897
Turmrestaurant	erbaut 1925



Rhein-Galerie



Rheinpromenade/
Kurt-Schumacher-Brücke



Ernst-Bloch-Zentrum



Turmrestaurant/Ebertpark

GRÖSSTE ARBEITGEBER in Ludwigshafen

	Mitarbeiter
BASF SE	35.411
Klinikum Stadt Ludwigshafen	2.654
Abbvie Deutschland	1.995
Sparkasse Vorderpfalz	1.113
Joseph Vögele AG	879
Ziegle GmbH	850
BK Giuliani GmbH	674
TWL Technische Werke	628

WELTUNTERNEHMEN mit Sitz in Ludwigshafen

	Umsatz in Mio €	Mitarbeiter weltweit
BASF SE	73.973	112.206
Vinci Deutschland GmbH	2.534	12.660
ICL PP Europe / Asia Pacific	652	2.040
Saint Gobain Isover G+H AG	366	1.129
Raschig Gruppe	123	404

BESCHÄFTIGTE nach Wirtschaftssektoren

	Beschäftigte
Produzierendes Gewerbe	47.414
Dienstleistungen	30.487
Handel	7.471
Öffentliche Verwaltung	3.730
Verkehr und Lagerei	3.729
Information und Kommunikation	3.165
Sozialversicherungspflichtige Beschäftigte	95.996

IHK

Mitglieder der Industrie- und Handelskammer für die Pfalz nach Verwaltungsbezirken (Stand: August 2014)

Ludwigshafen	8.731 insgesamt
Grundstücks- und Wohnungswesen, Erbringung von freiberufl., wissenschaftl. und techn. Dienstleistungen, Unternehmensdienstleistungen	2.224
Einzelhandel	1.806
Produzierendes Gewerbe (Industrie mit Bau)	1.149
Gastgewerbe	729
Großhandel und Handelsvermittlung	489
Information und Kommunikation	417
Verkehr und Lagerei	356
Versicherungsgewerbe	250
Kreditgewerbe	21
Land-, Forstwirtschaft und Fischerei	8
Sonstige Dienstleistungen	905

Dienstleistungszentrum Handwerk

Verbände, Arbeitskreise und Organisationen	10
--	----

Kreishandwerkerschaft Vorderpfalz

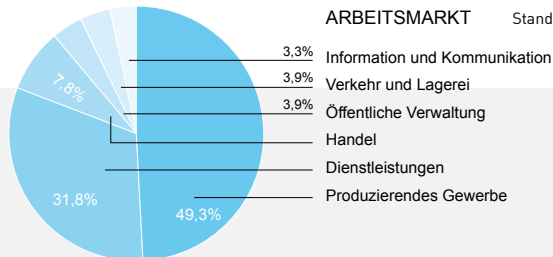
Innungen	17
Mitglieder	4.200

Hafenbetriebe

Beschäftigte (2013)	41
Schiffsgüterumschlag	7.916 Mio. t
Containerterminal	83.360 TEU*

*TEU – Twenty-foot Equivalent Unit


ARBEITSMARKT Stand 2013



Beschäftigte nach Wirtschaftssektoren in %

STÄDTISCHE UNTERNEHMEN

- Alten- und Pflegeheime der Stadt Ludwigshafen am Rhein gGmbH
- Energieeffizienzagentur Rhein-Neckar gGmbH
- Flugplatz Speyer/Ludwigshafen GmbH
- GAG Ludwigshafen am Rhein Aktiengesellschaft für Wohnungs-, Gewerbe- und Städtebau
- GML Abfallwirtschaftsgesellschaft mbH
- Hafenbetriebe Ludwigshafen am Rhein GmbH
- Hafenbetriebe Rheinland-Pfalz GmbH
- Klinikum der Stadt Ludwigshafen am Rhein gGmbH
- LUKOM Ludwigshafener Kongress- und Marketing-Gesellschaft mbH
- LUMEDIA Grundbesitz Verwaltungs-GmbH
- Rhein-Haardtbahn GmbH
- Rhein-Neckar Flugplatz GmbH
- Rhein-Neckar-Verkehr GmbH
- RSE Rheinufer Süd Entwicklungs GmbH
- Service Wohnanlage Maudach gGmbH
- Technische Werke Ludwigshafen AG
- TZL - TechnologieZentrum Ludwigshafen am Rhein GmbH
- W.E.G. Wirtschafts Entwicklungs Gesellschaft Ludwigshafen am Rhein mbH
- WGS Wohnungs-, Gewerbe- und Städtebau Baubetreuungsgesellschaft mbH
- Wirtschaftsbetrieb Ludwigshafen (WBL) - Eigenbetrieb der Stadt Ludwigshafen am Rhein



BILDUNG Ludwigshafen am Rhein

HOCHSCHULE

Hochschule Ludwigshafen am Rhein	4.300 Studierende
Bachelor- und Masterstudiengänge	38
Bereich:	
BWL, Sozial- und Gesundheitswesen	
Studienarten: Vollzeit, berufsbegleitend, dual, Fernstudium	

ALLGEMEINBILDENDE SCHULEN

Insgesamt	841 Klassen	17.910 Schüler
23 Grundschulen	307 Klassen	5.948 Schüler
6 Realschulen plus	140 Klassen	3.281 Schüler
6 Gymnasien	219 Klassen	5.261 Schüler
3 Integrierte Gesamtschulen	100 Klassen	2.609 Schüler
4 Förderschulen	75 Klassen	811 Schüler

BERUFSBILDENDE SCHULEN

6 Berufsbildende Schulen	418 Klassen	8.670 Schüler
--------------------------	-------------	---------------

KINDERGÄRTEN

32 Städtische Kindergärten	2.884 Plätze
incl. Plätze für 2-jährige	350
51 Kindergärten Freier Träger	3.031
inkl. Plätze für 2-jährige	357
Fördereinrichtungen/integrative Kindertagesstätten	107

KRIPPENPLÄTZE

insgesamt	277
davon in Betriebskindergärten	77

HORTPLÄTZE

Träger Stadt	690
Weitere Träger	230

VOLKSHOCHSCHULE

Kurse	727	9.642 Teilnehmer
Unterrichtseinheiten	34.204	
Einzelveranstaltungen	135	4.442 Teilnehmer
Ausstellung	3	3.400 Besucher

MUSIKSCHULE

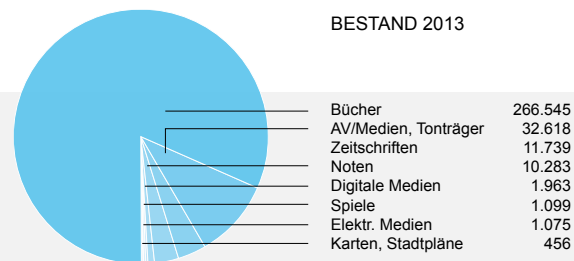
Schülerinnen und Schüler	1600
--------------------------	------

STADTBIBLIOTHEK

Besucher	194.456
----------	---------

Zum System der Stadtbibliothek gehören die Zentralbibliothek [Bismarckstraße 44-48] mit Erwachsenen-, Kinder- und Jugendbibliothek und Abt. Musik und Medien sowie acht Stadtteilbibliotheken in Edigheim, Friesenheim, Gartenstadt, Mundenheim, Oggersheim, Oppau, Rheingönheim und Ruchheim.

Digitale Medien unter www.metropolbib.de



Bestand der Stadtbibliothek Ludwigshafen

MUSEEN

WILHELM-HACK-MUSEUM

Eröffnung: 1979

Das Wilhelm-Hack-Museum ist das bedeutendste Museum für die Kunst des 20. und 21. Jahrhunderts in Rheinland-Pfalz.

Ausstellungsfläche ca. 3.100 qm
Besucher ca. 40.000/Jahr

RUDOLPH-SCHARPF-GALERIE

Eröffnung: 1982

Als junges Schaufenster des Wilhelm-Hack-Museums dient die Galerie als Projekt- und Ausstellungsraum für aktuelle künstlerische Positionen.

Ausstellungsfläche ca. 220 qm
Ausstellungen 4/Jahr
Besucher ca. 1.200/Jahr

STADTMUSEUM (Rathaus-Center)

Eröffnung: 1984

Als Ort der Begegnung vermittelt das Stadtmuseum unterschiedliche Aspekte zur Geschichte Ludwigshafens. Themen: Stadtgeschichte, Sammlungen, Vor- und Frühgeschichte, Kunstgewerbe.

Ausstellungsfläche 900 qm
Besucher ca. 15.000/Jahr

Zum Stadtmuseum organisatorisch angegliedert sind:
Karl-Otto-Braun-Museum, Oppau
Schillerhaus, Oggersheim
Museum Friesenheim

KUNSTVEREIN LUDWIGSHAFEN e.V.

1928 gegründet, zählt der Kunstverein Ludwigshafen zu den ältesten Kunstvereinen in Rheinland-Pfalz. Präsentiert werden hier junge zeitgenössische Positionen.

Ausstellungsfläche ca. 540 qm
Ausstellungen, inkl. Vorträge, Führungen
sowie Künstlerabende 4/Jahr
Besucher ca. 6500

THEATER/PHILHARMONIE

THEATER IM PFALZBAU

Eröffnung: 1968

Mit seiner Vielfalt spiegelt das Haus die Tendenzen des deutschen und internationalen Theaterlebens wider und setzt besondere Akzente im Tanz und im Schauspiel.

Theatersaal 1.141 Plätze
Studio 177 Plätze
Gläsernes Foyer 168 Plätze



Wilhelm-Hack-Museum

PRINZREGENTENTHEATER

Mundarttheater

Eröffnung: 1977

großes Haus
Besucher

144 Plätze
über 50.000/Jahr

THEATER HEMSHOF-SCHACHTEL

Mundarttheater

Eröffnung: 1986

82 Plätze

DEUTSCHE STAATSPHILHARMONIE

RHEINLAND-PFALZ

Gründung: 1919, Eröffnung: 1986

Die Staatsphilharmonie ist das größte und bedeutendste Orchester des Bundeslandes mit Sitz in Ludwigshafen. Regional und international ist sie Botschafterin des Landes Rheinland-Pfalz. Spielstätten des Orchesters sind in Mannheim, Ludwigshafen und Mainz.

Probesaal

300 Plätze

VERANSTALTUNGSHÄUSER

PFALZBAU

Eröffnung: 1968

Der Pfalzbau bietet eine Vielfalt an Veranstaltungsformaten: Theater, Konzerte und Events, aber auch Kongresse und Messen.

Theatersaal

1.141 Plätze

Konzertsaal

1.040 Plätze

Kammersaal

300 Plätze

Studio

177 Plätze

Gläsernes Foyer

168 Plätze

6 Konferenzräume

50-120 Plätze

FRIEDRICH-EBERT-HALLE

Eröffnung: 1965

Unter der außergewöhnlichen Architektur des elegant geschwungenen Dachs beherbergt die Multifunktionshalle innerhalb einer großzügigen Parklandschaft ein vielfältiges Veranstaltungsprogramm.

Überdachte Ausstellungsfläche

3.745 qm

Freigelände

24.000 qm

Fassungsvermögen

bis zu 4.302 Plätze

Konferenzraum

100 Plätze

Besucherzahlen:

2014

223.795 Besucher

seit Eröffnung

über 15 Mio. Besucher



Pfalzbau



Friedrich-Ebert-Halle

ERNST-BLOCH-ZENTRUM

Eröffnung: 2000

Das Ernst-Bloch-Zentrum ist ein Kultur- und Wissenschaftsinstitut, das sich mit Utopien, Zukunftsthemen und kritischen Fragen der Zeit beschäftigt. Dauerausstellung: Leben/Werk des Philosophen Ernst Bloch.

Ausstellungsfläche ca. 200 qm

KULTURZENTRUM dasHaus

Eröffnung: 2000

Die traditionsreiche Institution bedient bei ihrem Kulturprogramm mit international etablierten Künstlern, ebenso wie mit regionalen Neulingen, selbst Nischen fernab des Mainstreams. (ehemals Haus der Jugend /1967)

Veranstaltungsräume (Saal, Dôme, Keller) 3
Größe, Bestuhlung unterschiedlich bis zu 450 Plätze
Besucher 25.170/Jahr

BÜRGERHÄUSER

Bürgerhaus Oppau, eröffnet 1968 718 Plätze
Gemeinschaftshaus Pfingstweide, eröffnet 1982 600 Plätze
Gemeinschaftshaus Ruchheim, eröffnet 1982 361 Plätze
Festhalle Oggersheim, eröffnet 1934 550 Plätze
Bürgersaal Nord, eröffnet 1966 240 Plätze

BASF-FEIERABENDHAUS

Eröffnung: 1913

Das Tagungs- und Kommunikationszentrum beherbergt große Veranstaltungen und Konzerte ebenso wie private Feierlichkeiten.

1.342 Plätze

BASF-GESELLSCHAFTSHAUS

Eröffnung: 1900

280 Plätze

HEINRICH PESCH HAUS

Eröffnung: 1974

Katholische Akademie Rhein-Neckar
Veranstaltungsräume bis zu 400 Plätze



dasHaus



Gemeinschaftshaus Ruchheim

FREIZEIT Ludwigshafen am Rhein

VEREINE

GESANGSVEREINE - Kreis-Chorverband Ludwigshafen

Vereine (in 52 Chören)	37
Mitglieder (Kreis-Chorverband)	5.734
davon	1.572 Erwachsene
	181 Kinder/Jugendliche
Mitglieder fördernd	3.981

KLEINGARTENANLAGEN - Stadtverband der Kleingärtner e.V.

Fläche	ca. 102 ha
Kleingartenbauvereine	12
mit Dauerkleingartenanlagen	13

SPORT

Anzahl der Sportvereine	153
Mitglieder	43.070

SPORTANLAGEN

insgesamt 342

STÄDTISCH

Südwest-Stadion/Sportpark	
Leichtathletik-Wettkampfhalle	
Bezirkssportanlagen	6
400m-Laufbahnen	7
Schulsportplätze	18
Turn-, Sport- und Gymnastikhallen	63
Tennisplätze	2
Trimpfade	2
Krafttrainingsräume	3

VEREINSEIGENE ANLAGEN

Sportplätze	32
400m-Laufbahnen	4
Turn-, Sport- und Gymnastikhallen	13
Tennisplätze	81
Tennishallen	5
Kegelbahnen	70
Schießstände	6
Radrennbahn	1
Eisstadion	1
Bootshäuser	8
Rollsportanlagen	2
Kleingolfanlagen	5
Reiterstände mit Reiterhallen	3
Schwimmanlagen	2

KEGELZENTRUM

Landesleistungszentrum „Classic-Treff“
Landesfachverband Rheinland-Pfalz e.V.

PFÄLZER TURNZENTRUM Ludwigshafen am Rhein e.V.

Boden- und Geräteturnhalle

RADSPORTZENTRUM Ludwigshafen am Rhein e.V.

Radrennbahn des RC Friesenheim, Fläche 1.300 qm

SCHWIMM- UND FREIBÄDER

Hallenbad Süd
Hallenbad Oggersheim
Freibad am Willersinnweiher
Badestelle Blies

KRANKENHÄUSER

KLINIKUM DER STADT LUDWIGSHAFEN

Das Klinikum der Stadt Ludwigshafen gGmbH ist ein Krankenhaus der Maximalversorgung mit 15 Kliniken, 5 medizinischen Instituten und 13 Kompetenzzentren. Zudem ist das Haus akademisches Lehrkrankenhaus der Johannes Gutenberg-Universität Mainz und der Medizinischen Fakultät Mannheim der Universität Heidelberg.

Betten	939
Ausbildungsplätze	263

BERUFSGENOSSENSCHAFTLICHE UNFALLKLINIK

Klinik für Unfallchirurgie und Orthopädie

Betten	528
--------	-----

KRANKENHAUS ZUM GUTEN HIRTEN

Klinik für Geriatrie und Innere Medizin
Klinik für Psychiatrie und Psychotherapie

Betten	174
--------	-----

ST. MARIENKRANKENHAUS, ST. ANNASTIFT

Betten	482
Ausbildungsplätze	150
Hospiz Elias	

PT-AKADEMIE – staatl. anerkannte Schule für Physiotherapie

Ausbildungsplätze	26
-------------------	----



Klinikum Ludwigshafen

ÄRZTEHÄUSER

LUSANUM GESUNDHEITZENTRUM

Ärzte	28
-------	----

HAUS DER GESUNDHEIT LU Gartenstadt

Praxen mit 6 verschiedenen Fachrichtungen	4
Ärzte	9
Therapeutische Praxen	3

ZENTRUM FÜR FAMILIENMEDIZIN

Kinder-, Jugend-, Allgemeinmedizin mit Standorten in LU-Pfingstweide, LU-Edigheim, Schifferstadt	
Fachärzte	7

GESUNDHEITZENTRUM RHEIN-NECKAR

Facharztpraxen	9
Ambulantes OP-Zentrum	1

SENIOREN UND PFLEGE

WOHNUNGEN FÜR SENIOREN UND PFLEGEPLÄTZE

Dauerpflegeplätze	1.452
Kurzzeitpflegeplätze	49
Tagespflegeplätze	56
Plätze in betreuten Wohnanlagen	683
Seniorenhäuser der GAG	128
Seniorenappartements in privaten Wohnstiften	201
Wohnungen in Seniorenwohnanlagen	173
Wohnungen im Mehrgenerationenhaus	10
Wohnungen im Haus der Grauen Panther	13

GESAMTVERKAUFSFLÄCHE EINZELHANDELSGESCHÄFTE

302.357 qm
1.060

STADTTEILE	Anzahl	Fläche
Mitte	328	78.866
Süd	82	23.231
Nord/Hemshof	75	7.376
West	28	3.279
Friesenheim	94	35.205
Oppau	58	7.677
Edigheim	28	4.115
Pfingstweide	17	3.355
Oggersheim	152	109.631
Ruchheim	24	4.747
Gartenstadt	54	5.977
Maudach	19	2.297
Mundenheim	66	11.606
Rheingönheim	35	4.995

RHEIN-GALERIE 30.000 qm Verkaufsfläche
Eröffnung: 29.9.2010 130 Geschäfte

RATHAUS-CENTER 28.000 qm Verkaufsfläche
Eröffnung: 1.3.1979 75 Geschäfte
Rathaus Eröffnung: 4.5.1979

WALZMÜHLE 18.000 qm Verkaufsfläche
Eröffnung: 9.11.1999 28 Geschäfte

SCHANK- UND SPEISEWIRTSCHAFTEN

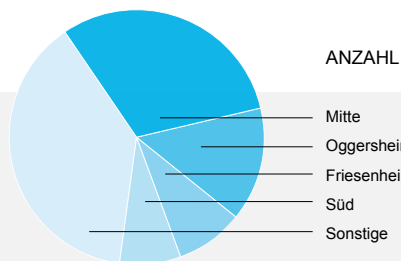
einschl. Imbisswirtschaft 717

CAFÉS UND EIS-CAFÉS

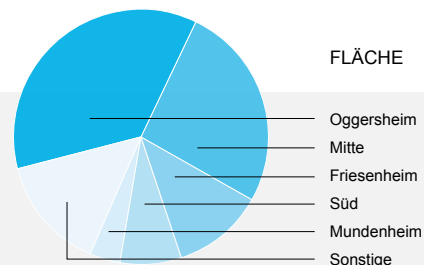
48

BARS UND DISCOTHEKEN

10



Anzahl Einzelhandelsgeschäfte



Fläche Einzelhandelsgeschäfte

VERKEHR Ludwigshafen am Rhein

VERKEHRSWEGE

Straßennetz	538 km
Radwege	85 km
Fußgängerzone	4 km

GESAMTBESTAND KFZ

insgesamt	Stand 31.12.2013	98.600
-----------	------------------	--------

HAUPTBAHNHOF

Vier-Etagen-Verkehr	Eröffnung: 29.5.1969
---------------------	----------------------

BAHNHOF MITTE

Eröffnung: 14.12.2003

VERKEHRSBETRIEBE RNV

	Geschäftsjahr 2012/13
Straßenbahn-Fahrgäste	21,3 Mio
Wagenkilometer	1,8 Mio
Streckenbahnnetz	29,5 km
Omnibus-Fahrgäste	10,1 Mio
Wagenkilometer	3,0 Mio

S-BAHN

- S 1 Homburg (Saar) – Ludwigshafen – Osterburken
- S 2 Kaiserslautern – Ludwigshafen – Mosbach
- S 3 Germersheim – Ludwigshafen – Karlsruhe
- S 4 Germersheim – Ludwigshafen – Bruchsal

TAXI

74 Taxis in 19 Unternehmen
2014 ca. 300.000 Fahrten im Jahr

PARKEN Ludwigshafen am Rhein

PARKPLÄTZE

Stellplätze

Öffentliche Parkplätze

ca. 22.000

mit Parkscheinautomat / Innenstadt 1.229

Parkplätze

Messplatz	520
Jaegerstraße	357
Parkplatz Westendstraße	300
Dammstraße (unter der Hochstraße)	240
Parkplatz Semmelweisstraße (BG Unfallklinik)	130
Pfalzbau	90
Parkplatz am Bismarckzentrum	66
Otto-Stabel-Straße	60
Parkplatz Dessauer Straße (Würfelbunker)	15

PARKHÄUSER

Stellplätze

Rhein-Galerie	1.400
Walzmühle	1.239
Rathaus-Center	1.056
Bürgerhof	570
Dammstraße	400
Tiefgarage Theaterplatz	400
Mottstraße	394
Bgm.-Grünzweig-Straße	258
Zollhofstraße	270
Tiefgarage Schillerplatz	131



Bahnhof Mitte

STADTVORSTAND

- Dr. Eva Lohse** (CDU), Oberbürgermeisterin seit 2002
Wolfgang van Vliet (SPD), Bürgermeister seit 2011, Beigeordneter für Soziales, Integration und Sport seit 2003
Dieter Feid (SPD), Beigeordneter für Finanzen, Ordnung und Bürgerdienste seit 2011
Prof. Dr. Cornelia Reifenberg (CDU), Beigeordnete für Kultur, Schulen, Jugend und Familie seit 2003
Klaus Dillinger (CDU), Beigeordneter für Bau, Umwelt und Verkehr, WBL seit 2010

ORTSVORSTEHER der Stadtteile (2014 - 2019)

- | | |
|--------------------------------|----------------------------|
| Südliche Innenstadt | Christoph Heller (CDU) |
| Nördliche Innenstadt | Antonio Priolo (SPD) |
| Friesenheim | Günther Henkel (SPD) |
| Gartenstadt | Klaus Schneider (CDU) |
| Maudach | Rita Augustin-Funck (CDU) |
| Mundenheim | Anke Simon (SPD) |
| Oggersheim | Barbara Baur (SPD) |
| Oppau, Edigheim, Pflingstweide | Udo Scheuermann (SPD) |
| Rheingönheim | Julia Appel (SPD) |
| Ruchheim | Heike Scharfenberger (SPD) |



STADTRAT (2014 - 2019)

Sitze	60
SPD	21
CDU	20
Bündnis 90/Grüne (incl. Piraten)	6
AfD	5
FWG	2
Die Linke	2
FDP	2
Fraktionslose Mitglieder	2

ABGEORDNETE für Ludwigshafen

Europaparlament (2014 - 2019)

- Jutta Steinruck (SPD, Ludwigshafen)
 Birgit Collin-Langen (CDU, Rheinhessen-Pfalz)
 Dr. Werner Langen (CDU, Rheinhessen-Pfalz)
 Norbert Neuser (SPD, Rhein-Hunsrück-Kreis)

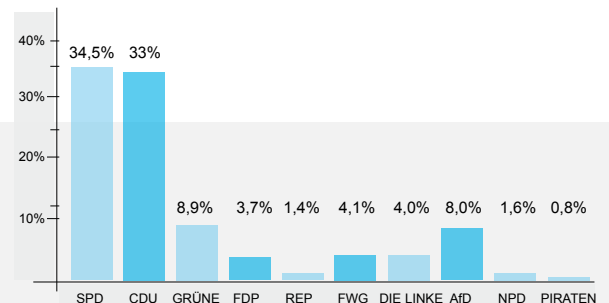
Deutscher Bundestag (2013 - 2017)

- Prof. Dr. Maria Böhmer (CDU, Frankenthal)
 Doris Barnett (SPD, Ludwigshafen)

Landtag Rheinland-Pfalz (2011 - 2016)

- Anke Simon (SPD, Ludwigshafen)
 Heike Scharfenberger (SPD, Ludwigshafen)
 Dr. Bernhard Braun (Grüne, Ludwigshafen)
 Marion Schneid (CDU, Ludwigshafen)

Weitere Informationen unter www.ludwigshafen.de

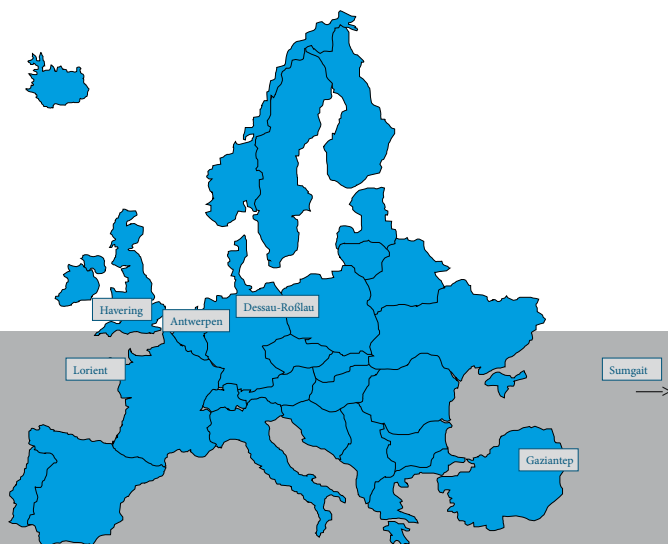


FREMDENERKEHR

28 Beherbergungsbetriebe	1.927 Betten
davon 11 Hotels	1.448 Betten
Gäste	128.105
Übernachtungen	253.039
Anteil ausländischer Gäste	34.885
Übernachtungen	64.538

PARTNERSTÄDTE

Pasadena (USA)	seit 1948
Lorient (Frankreich)	seit 1963
Havering (England)	seit 1971
Sumgait (Aserbeidschan)	seit 1977
Dessau-Roßlau (Sachsen-Anhalt)	seit 1988
Antwerpen (Belgien)	seit 1998
Gaziantep (Türkei)	seit 2009



CONTAINERSCHIFF „Ludwigshafen Express“

Eines der größten Containerschiffe des Transportunternehmens Hapag-Lloyd trägt den Namen „Ludwigshafen Express“. Die Taufe fand am 11. April 2014 auf der Jungfernfahrt des Schiffes in Shanghai statt.

AIRBUS „Ludwigshafen“

Am 30. April 1973 wurde eine Lufthansa-Boeing 727-230 auf den Namen der Stadt Ludwigshafen getauft. Die feierliche Taufzeremonie fand auf dem Flughafen Frankfurt statt. Im Jahr 1990 wurde die „Ludwigshafen“ durch ein neues Flugzeug ersetzt. Dr. Werner Ludwig übernahm bei diesem Anlass die Patenschaft. Bei dem neuen Flugzeug handelt es sich um einen Airbus A320-200.

KORVETTE „Ludwigshafen am Rhein“

1973 übernahm die Stadt Ludwigshafen am Rhein zur Indienststellung des Flugkörperschnellbootes „S 50 Panther“ der Bundesmarine die Patenschaft. Kurz vor Außerdienststellung im September 2001 wurde beim Marineamt eine neue Patenschaft beantragt. Die Kiellegung des neuen Schiffes erfolgte am 14. April 2006. Die feierliche Indienststellung fand am 21. März 2013 statt.

ICE „Ludwigshafen am Rhein“

Seit 2004 trägt ein ICE der deutschen Bahn den Namen der Stadt. Die Taufe erfolgte am 10. Februar 2004

Herausgeber:

LUKOM Ludwigshafener Kongress- und Marketing-Gesellschaft mbH

Für den Inhalt verantwortlich: Tourist-Information Ludwigshafen

Ausgabe: Juli 2015, www.lukom.com

Weitere Informationen: www.ludwigshafen.de