



Situation der Flüchtlinge und Asylbewerber in LU

Bericht aus dem Dezernat 2

Beigeordneter und Kämmerer **Dieter Feid**
Stadtratssitzung am 2. November 2015

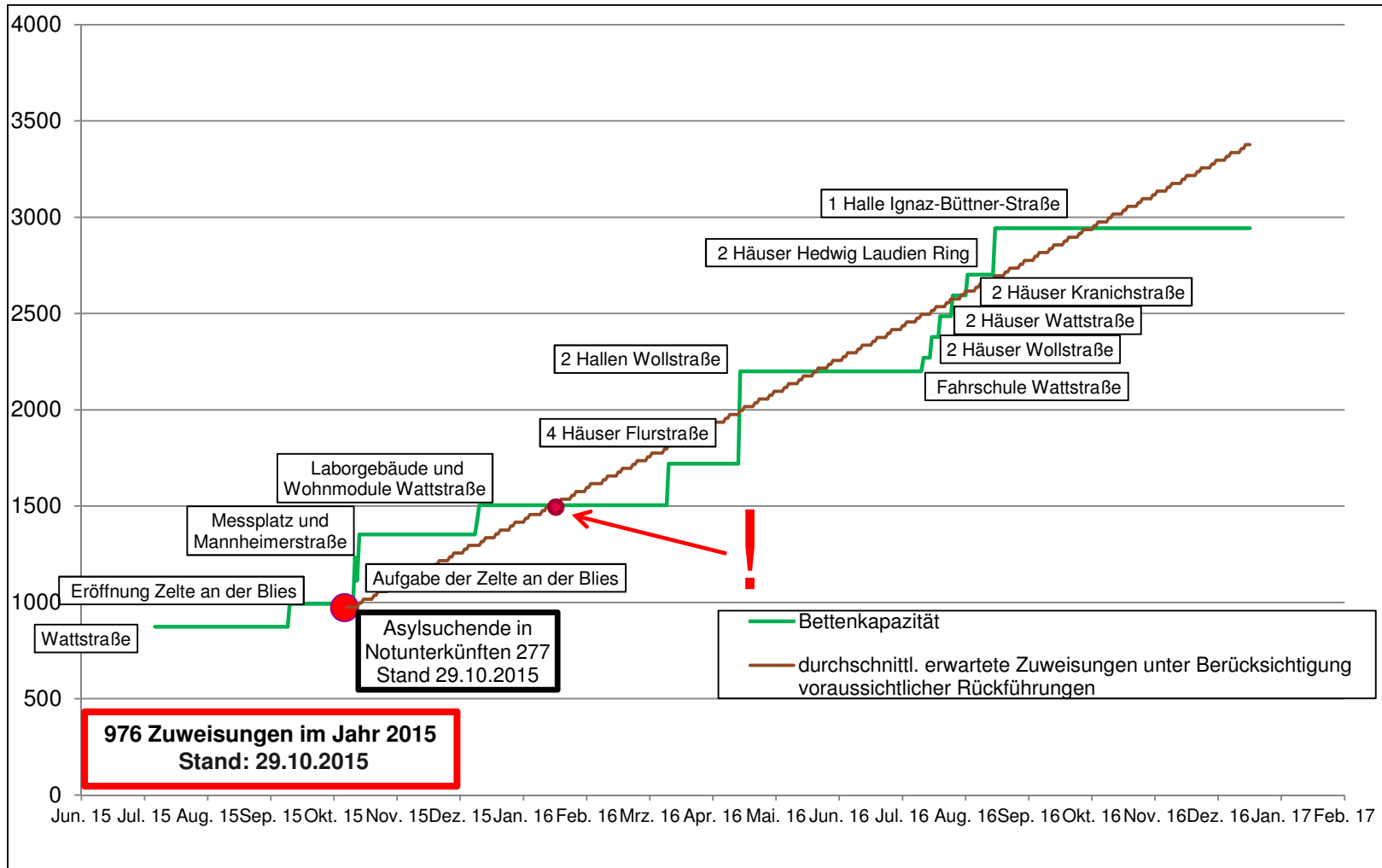
Ludwigshafen
Stadt am Rhein

SOS-/Notunterkünfte

- Seit 19. März 2015 – **Stab für außerordentliche Ereignisse = SAE** im Rahmen des Landesbrand- und KatastrophenschutzG
- **Zuständigkeit:** Errichtung und Betrieb erforderlicher SOS-/Notunterkünfte in Ludwigshafen
- **Bestehende** Einrichtungen
 - Halle Wattstraße Kapazität 176 Betten
 - nicht winterfeste Zelte Blies Kapazität 120 Betten
(Rückbau November 2015)
 - Leichtbauhallen Messplatz Kapazität 240 Betten
(ab November 2015)
- **Geplante** und bereits angekündigte Einrichtungen
 - Wollstraße (WBL 2 Hallen) Kapazität 480 Betten
 - Robert-Mayer-Straße (1 Halle) Kapazität 240 Betten
- Ohne Trendumkehr vorauss. **weitere Standorte erforderlich!**

Prognose bis Ende 2016

- unter Berücksichtigung aller derzeitigen Erkenntnisse, Beschlüsse und Ankündigungen -



Beschlossene/geplante zusätzliche Kapazitäten

Standort	Kapazität
Laborgebäude Wattstraße	71 Betten
2 Wohnmodule Wattstraße	80 Betten
4 Häuser Flurstraße	216 Betten
Wollstraße (WBL) 2 Hallen	480 Betten
Verwaltungsgebäude Wattstraße (Fahrschule)	70 Betten
2 Häuser Wattstraße	108 Betten
2 Häuser Hedwig-Laudien-Ring	108 Betten
2 Häuser Kranichstraße	108 Betten
2 Häuser Wollstraße	108 Betten
Ignatz-Büttner-Straße (1 Halle)	240 Betten
Zusätzliche Kapazitäten	1.589 Betten
davon:	
SOS- Unterkünfte	720 Betten

Investitionen Asylbewerberunterkünfte 2014-2016 (I)

- **Stand: 28.09.2015** – Verabschiedung 2. NHH 2015 -

Name	Vorl. RE 2014	2. NHH 2015	Ansatz 2016*	Summe 2014-2016
-in Mio. Euro-				
Asylbewerberunterkunft Mannheimer Straße	3,2	1,0	0	4,2
Asylunterkünfte Ausbau Wattstraße, Bestandsgebäude	0	3,9	5,0	8,9
Asylunterkünfte, Ausbau Wattstraße u. a.	0	4,4	3,0	7,4
Asylunterkünfte, Neubau Flurstraße	0	6,3	1,8	8,1
Planungskosten Asylbewerberunterkünfte	0	0,5	0	0,5
Asylbewerberunterkunft Prälat-Caire-Straße	0	0,3	0	0,3
Asylbewerberunterkunft Kranichstraße, Edigheim	0	0,3	2,7	3,0
Asylbewerberunterkunft In der Wingertsgewanne, Oggersheim	0	0,3	2,7	3,0
Asylbewerberunterkunft Wollstraße, Mundenheim	0	0,3	2,7	3,0
Grunderwerb	2,0	3,0	0	5,0
Einrichtungsgegenstände Sammelunterkünfte	0	0,1	0	0,1
Gesamtsumme Investitionen 2014-2016	5,2	20,4	17,9	43,5

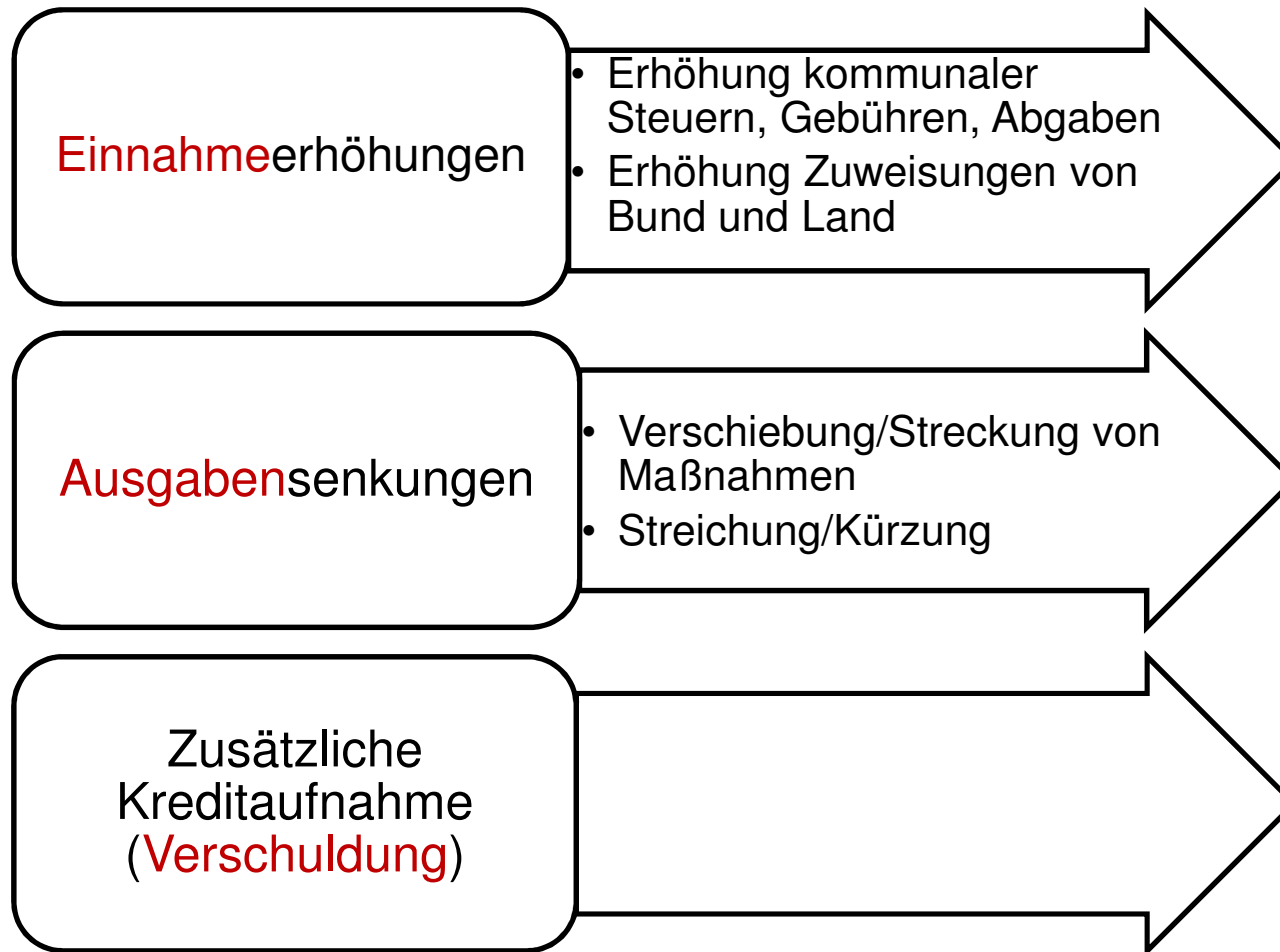
* einschließlich VÄ Verpflichtungsermächtigungen 2015

Investitionen Asylbewerberunterkünfte 2014-2016 (II)

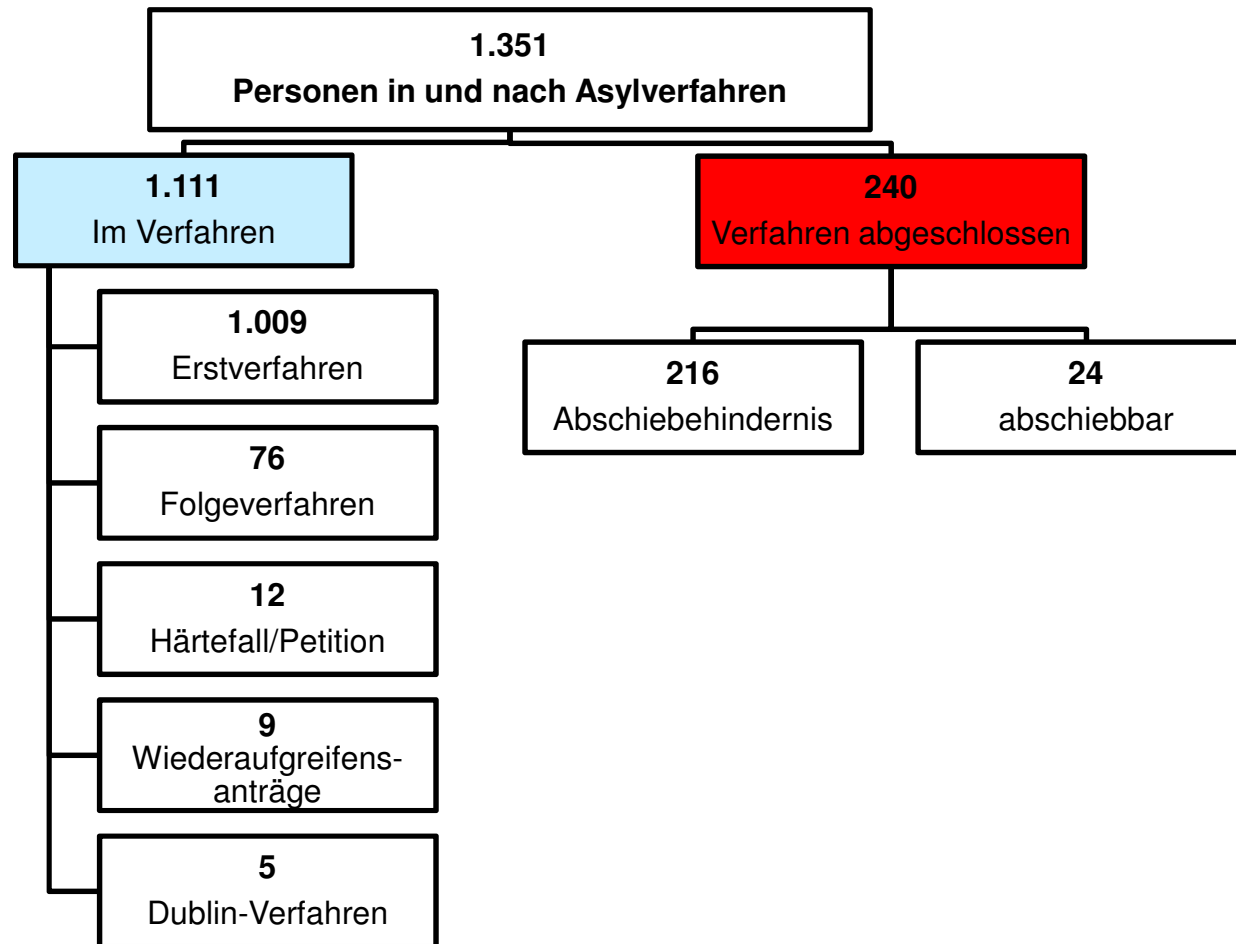
Stand 02.11.2015

-in Mio. Euro-	
Bisherige Gesamtsumme Investitionen 2014-2016 (Stand 28.09.2015)	43,5
Asylunterkünfte Ausbau Wattstraße (Kostensteigerungen aufgrund erhöhter Submissions- ergebnisse , Umplanungen etc.)	+ 3,0
Angekündigte Asylunterkunft „Ignatz-Büttner-Straße“, Maudach	+ 1,4
Einrichtungsgegenstände Sammelunterkünfte	+ 0,5
Errichtung Asylunterkünfte verschiedenster Art im gesamten Stadtgebiet (aktuelle Schätzung)	+ 11,5
Voraussichtliches Gesamtinvestitionsvolumen	rd. 60 Mio. €

Finanzierung kommunaler Mehrausgaben

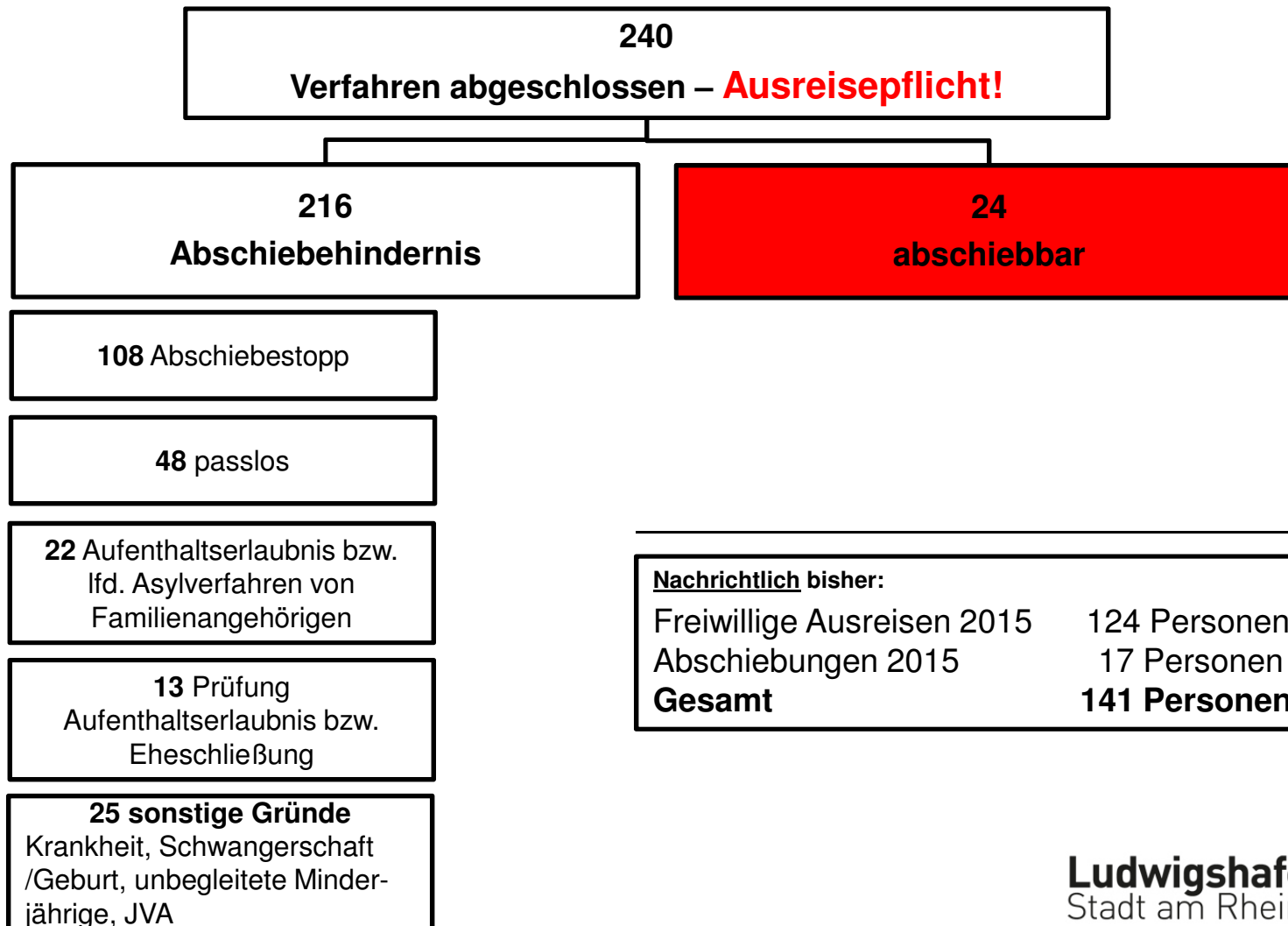


Übersicht über die aktuellen und abgelehnten Asylbewerber(innen) - Stand 27.10.2015 -



Übersicht über die abgeschlossenen Asylverfahren

- Stand 27.10.2015 -



Vielen Dank.