

Gesamtabschluss 2015 der Stadt Ludwigshafen am Rhein - Kurzpräsentation -

Stadtratssitzung am 13. Februar 2017
Kämmerer und Beigeordneter **Dieter Feid**

Ludwigshafen
Stadt am Rhein

Erstmalige Erstellung eines Gesamtabchlusses der Stadt Ludwigshafen für das Wirtschaftsjahr 2015

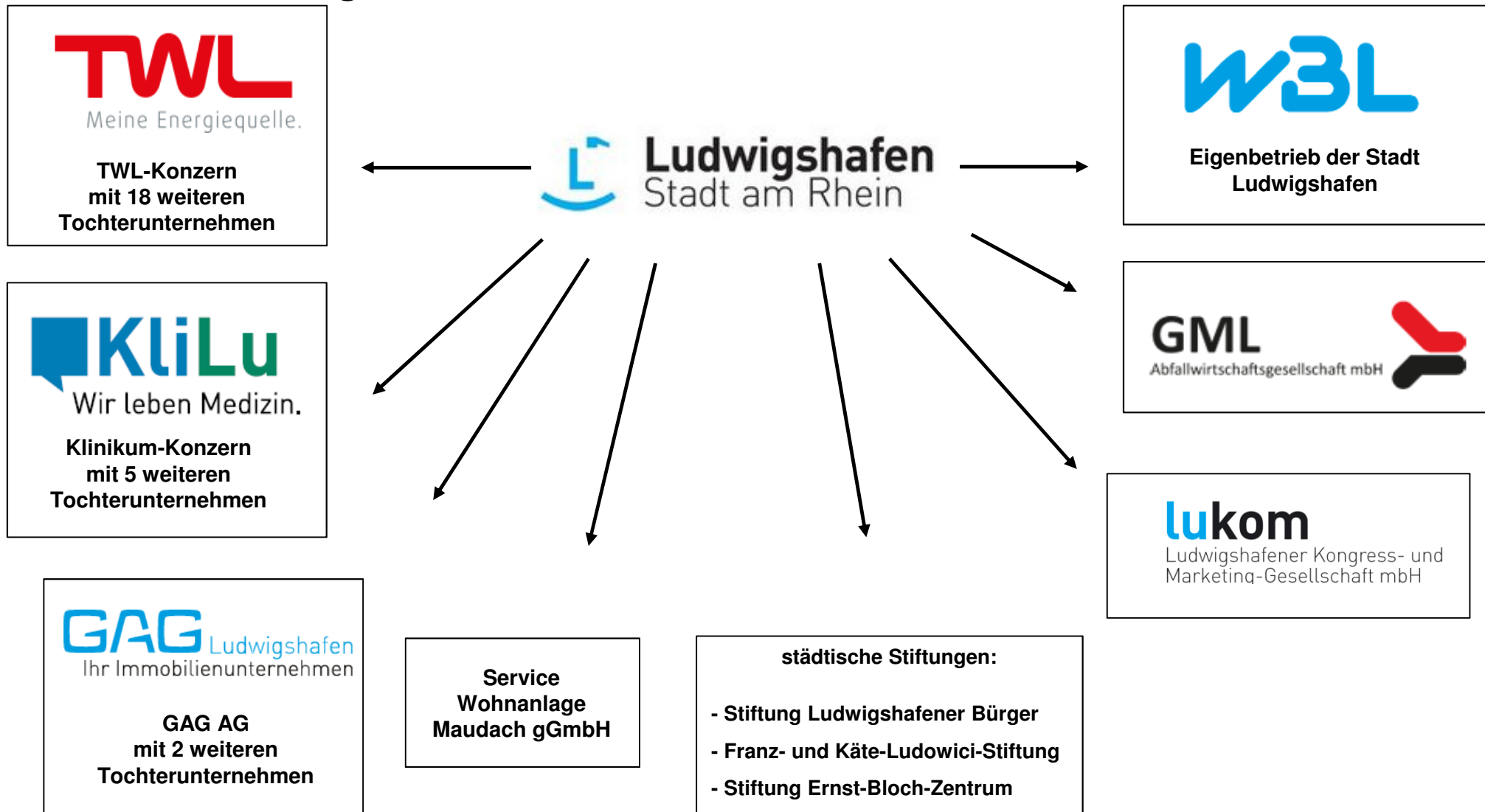
Rechtsgrundlage ist § 109 Gemeindeordnung

Insgesamt 16 einbezogene Tochterorganisationen nebst zugehörigen Enkeltochterorganisationen

Bestandteile des Gesamtabchlusses sind:

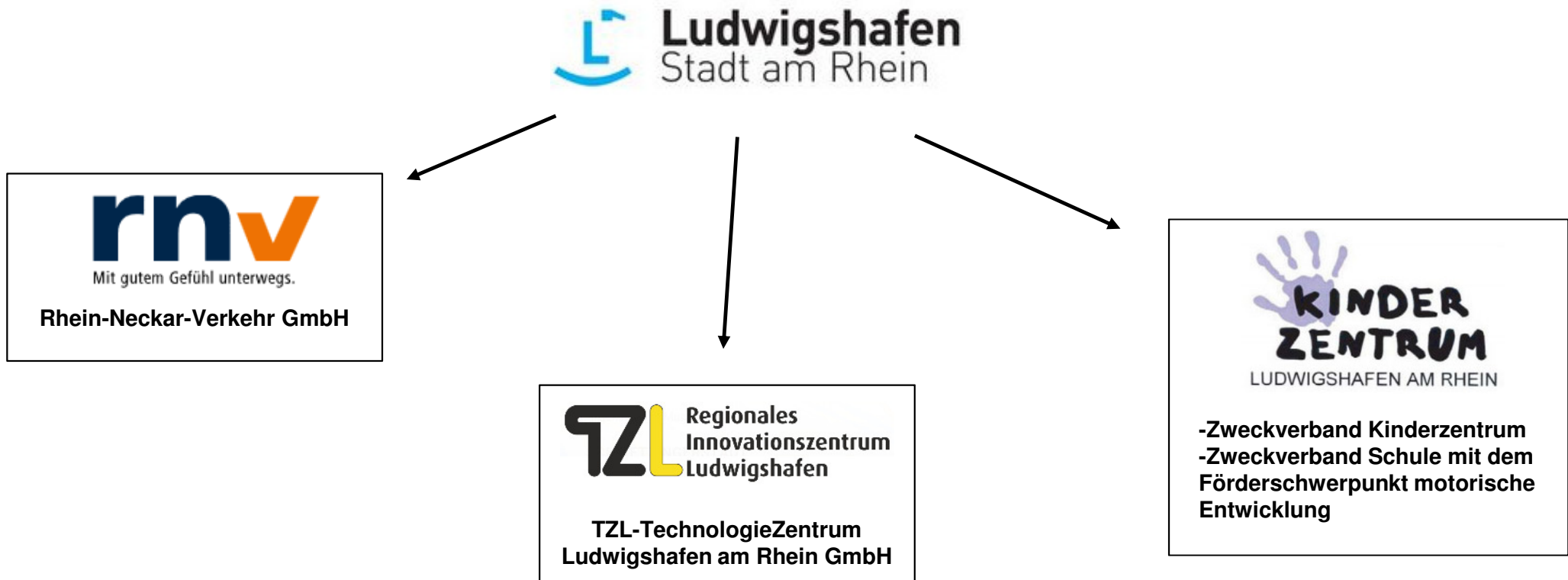
- Gesamtergebnisrechnung
- Gesamtfinanzzrechnung
- Gesamtbilanz
- Gesamtrechenschaftsbericht
- Anlagen, Forderungs- und Verbindlichkeitenübersicht
- Erläuterungen zu den einzelnen Teilen

Unter beherrschendem Einfluss der Stadt Ludwigshafen stehende Unternehmen wurden voll konsolidiert¹



zu 1: Stimmrechtsanteile i.d.R. >50% und Bilanzsumme > 1 Mio. EUR.

Unter maßgeblichem Einfluss der Stadt Ludwigshafen stehende Unternehmen² wurden at equity³ konsolidiert



zu 2: Stimmrechtsanteile i.d.R. 20%-50% und Bilanzsumme > 1 Mio. EUR.

zu 3: Es wird das anteilig auf die Stadt Ludwigshafen entfallende Eigenkapital des Tochterunternehmens mit dem Buchwert bei der Mutterorganisation verrechnet.

Vereinfachte Darstellung der Gesamtbilanz zum 31.12.2015
nach den Konsolidierungsschritten *Kapitalkonsolidierung, Schuldenkonsolidierung,*
at equity Bewertung

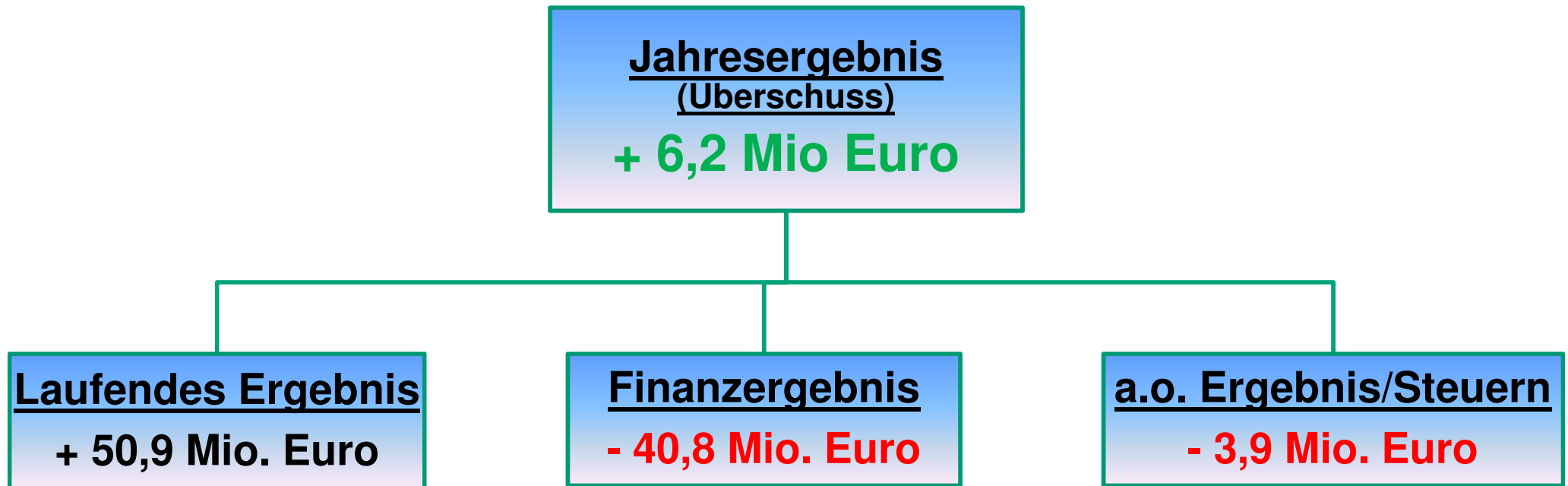
Eine detaillierte Gesamtbilanz befindet sich im Gesamtabchluss auf Seiten 4 & 5.

Aktiva (in Mio. EUR)		Passiva (in Mio. EUR)	
Anlagevermögen	3.242	Eigenkapital	639
Umlaufvermögen	318	Unterschiedsbetrag aus der Kapitalkonsolidierung	158
Rechnungsabgrenzung	17	Sonderposten	440
		Rückstellungen	502
		Verbindlichkeiten	1.832
		Rechnungsabgrenzung	6
Summe:	3.577	Summe:	3.577

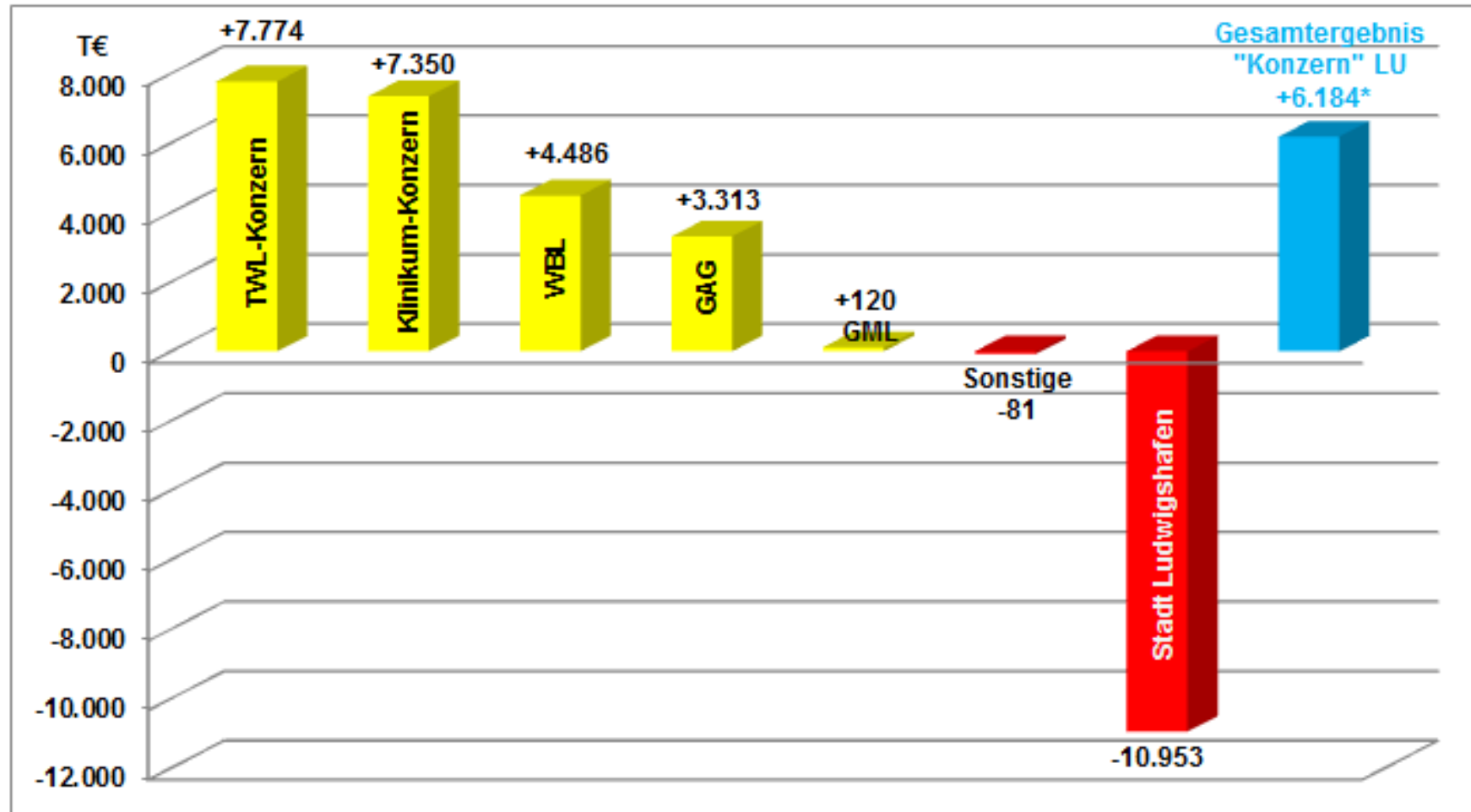
Vereinfachte Darstellung des Gesamtergebnisses zum 31.12.2015
nach den Konsolidierungsschritten *Zwischenergebniseliminierung* sowie *Ertrags- und*
Aufwandskonsolidierung (I)

Gesamtergebnisrechnung	in EUR
01 Steuern und ähnliche Abgaben	329.510.777
05 privatrechtliche Leistungsentgelte	758.365.442
10 Summe der laufenden Erträge	1.308.350.096
11 Personalaufwendungen	332.334.487
13 Materialaufwand, Aufwendungen für Sach- und Dienstleistungen	414.526.947
14 Abschreibungen und ähnliche Aufwendungen	117.848.615
17 Aufwendungen der sozialen Sicherung	185.016.314
19 Summe der laufenden Aufwendungen	- 1.257.447.126
20 laufendes Ergebnis der Verwaltungs- und Geschäftstätigkeit	= 50.902.970
28 Finanzergebnis	- 40.752.199
29 ordentliches Ergebnis	= 10.150.771
32 außerordentliches Ergebnis	- 638.754
33/34 Steuern	- 3.327.809
35 Gesamtjahresergebnis	= 6.184.208

Vereinfachte Darstellung des Gesamtergebnisses zum 31.12.2015
nach den Konsolidierungsschritten *Zwischenergebniseliminierung* sowie *Ertrags- und Aufwandskonsolidierung (II)*



Gewinn- und Verlustbringer 2015



*Gesamtergebnis incl. Konsolidierungsbuchungen i.H.v. 5.825 TEUR.

Ausblick über ausgewählte Ergebnisentwicklungen

Bei der Stadt Ludwigshafen wird nach einem Jahresfehlbetrag i.H.v. **10,9 Mio. EUR in 2015** planmäßig für **2016** mit einem **Jahresfehlbetrag i.H.v. 73,3 Mio. EUR**, in **2017 89,1 Mio. EUR** und **2018 88,0 Mio. EUR** gerechnet.

Die Gewinnprognosen des WBL betragen für **2016 +4,5 Mio.** sowie für **2017 +3,5 Mio. EUR.**

Die Gewinnprognosen des TWL-Konzerns, des Klinikum-Konzerns und der GAG fallen für die nächsten Jahre ebenfalls **positiv** aus.

Ausblick über die Entwicklung des Gesamtergebnisses

Das Gesamtergebnis des „**Konzern Stadt Ludwigshafen**“ wird voraussichtlich bereits **ab 2016 im zweistelligen Millionenbereich negativ** ausfallen!

Die Tochterorganisationen können in Summe lediglich einen positiven Deckungsbeitrag zu den voraussichtlich steigenden Defiziten der Stadt Ludwigshafen beitragen.

Ursächlich ist die weitgehend fremdbestimmte strukturelle Unterfinanzierung der Stadt Ludwigshafen, insbesondere in den Bereichen Jugend und Soziales.

Vielen Dank

für Ihre Aufmerksamkeit !