

Zahlen, Daten, Fakten

Ludwigshafen am Rhein
auf einen Blick

2019/20



LUDWIGSHAFEN Stadt am Rhein

Ludwigshafen ist mit mehr als 170.000 Einwohnern die größte Stadt der Pfalz und eine der drei Großstädte in der europäischen Metropolregion Rhein-Neckar. Als eines der Oberzentren der Region verfügt Ludwigshafen über eine sehr gute Wohn- und Lebensqualität, attraktive Arbeitsplätze sowie ein breites Kulturangebot auf höchstem Niveau. Eine Vielzahl an Grünflächen durchzieht das gesamte Stadtgebiet und unterstreicht den hohen Freizeitwert dieser jungen Stadt. Als internationale Stadt mit großer Wirtschaftskraft ist Ludwigshafen Sitz bedeutender Weltunternehmen. Menschen aus über 140 Nationen haben hier ihr Zuhause!

Unter dem Namen Rheinschanze ursprünglich als linksrheinischer Brückenkopf der Mannheimer Festung Friedrichsburg angelegt, wurde Ludwigshafen im Jahr 1852 selbstständige Gemeinde. Das Jahr 1853 mit der Einführung der Gemeindeverwaltung gilt als das amtliche Geburtsjahr. 1859 erhielt Ludwigshafen die Stadtrechte.

Ludwigshafen
Stadt am Rhein



FLÄCHE

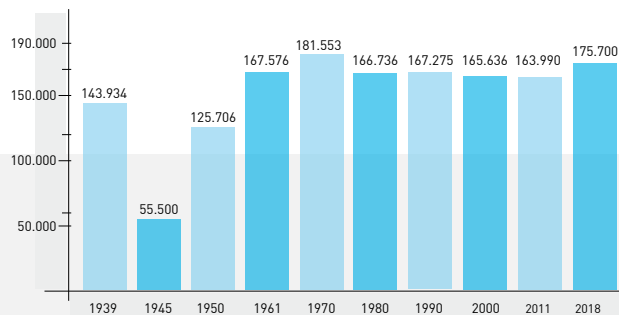
Größe des Stadtgebietes	ca.	7737 ha
Nord-Süd-Durchmesser	ca.	13,5 km
Ost-West-Durchmesser	ca.	12,9 km
Länge der Stadtgrenze	ca.	52 km

STADTEILE

	Hektar	Einwohner
Mitte	142,95	12.513
Süd	338,05	20.261
Nord-Hemshof	158,19	18.839
West	177,34	5.001
Friesenheim	408,18	18.752
Oppau	536,68	9.786
Edigheim	328,75	7.859
Pflingstweide	172,52	6.027
Oggersheim	1162,50	25.453
Ruchheim	952,70	5.770
Gartenstadt	415,15	16.752
Maudach	631,20	6.511
Mundenheim	425,37	13.920
Rheingönheim	1096,16	8.256
BASF	822,55	

EINWOHNER

Einwohnerzahl 31.12.2018 **175.700**



Einwohnerentwicklung

GRÜNFLÄCHEN Ludwigshafen am Rhein

Grünflächen inkl. Wald, Kleingärten, Friedhöfe und Straßenbegleitgrün	ca.	1000 ha
Maudacher Bruch	ca.	360 ha
Kleingartenanlagen	ca.	108 ha
Friedhöfe	ca.	55 ha
Freizeitpark Willersinweiher	ca.	28 ha
Stadtpark Parkinsel	ca.	28 ha
Wildpark Rheingönheim	ca.	25 ha
Ebertpark	ca.	26 ha
Städtische Spielplätze	ca.	13 ha
Städtische Bolzplätze	ca.	6,3 ha
Vogelpark	ca.	3,4 ha

Wasserfläche insgesamt	ca.	390 ha
– Rhein inkl. Häfen	ca.	200 ha
– Seen	ca.	130 ha

Gräben	63 km
Fließende Gewässer	8,8 km
– Altrheingraben	6 km
– Rehbach	2,8 km

Höchste Erhebung des Stadtgebietes
 Michaelsberg 125 m (über NN)
 „Monte Scherbelino“



Parkinsel/Rhein



Wildpark Rheingönheim

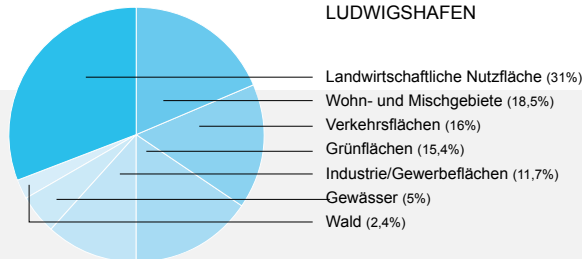


Ebertpark



Maudacher Bruch

FLÄCHENAUFTEILUNG LUDWIGSHAFEN



Flächenaufteilung

BAUWERKE Ludwigshafen am Rhein

Eine Auswahl bedeutender Bauwerke:

MARKANTE ARCHITEKTUR

Rathaus	eröffnet 1979/Höhe: 72 m
Friedrich-Ebert-Halle	erbaut 1965
Pfalzbau	eröffnet 1928, Neubau 1968
Rhein-Galerie	erbaut 2010
Fernmeldeturm	Höhe: 138 m
Müllheizkraftwerk GML/Schornstein	Höhe: 116 m

VERKEHRSGEBÄUDE

Hauptbahnhof mit Pylon	erbaut 1969/Höhe: 75 m
Bahnhof Mitte	erbaut 2003
Konrad-Adenauer-Brücke	erbaut 1867/68
Kurt-Schumacher-Brücke	erbaut 1969-72

HISTORISCHE GEBÄUDE

Kulturum	erbaut 1942
Ernst-Bloch-Zentrum	vollendet 1879
Maudacher Schloss	erbaut im 18. Jh.
Ruchheimer Schloss	erbaut im 15. Jh.

DENKMALGESCHÜTZTE GEBÄUDE

Wallfahrtskirche	erbaut 1775-77
Lutherkirche (Ruine)	erbaut ca.1855
Pegeluhr	erbaut 1897
Turmrestaurant	erbaut 1925



Rhein-Galerie



Rheinpromenade/
Kurt-Schumacher-Brücke



Ernst-Bloch-Zentrum



Turmrestaurant/Ebertpark

GRÖSSTE ARBEITGEBER in Ludwigshafen

	Mitarbeiter
BASF SE	35.972
Stadtverwaltung Ludwigshafen	ca. 3.600
Klinikum Stadt Ludwigshafen	2.642
Abbvie Deutschland	2.149
Bäcker Görtz GmbH	1.165
Sparkasse Vorderpfalz	1.087
Pfalzwerke Gruppe	950
Joseph Vögele AG	913
VR Bank Rhein-Neckar eG	677
TWL Technische Werke Ludwigshafen AG	634

WELTUNTERNEHMEN mit Sitz in Ludwigshafen

	Umsatz in €	Mitarbeiter weltweit
BASF SE	57.6 Mrd.	112.435
Vinci Deutschland GmbH	2.4 Mrd.	12.379
Saint Gobain Isover G+H AG	359,3 Mio.	1.000
Raschig GmbH	116 Mio.	461

BESCHÄFTIGTE nach Wirtschaftssektoren

	Stand 30.9.2018 Beschäftigte
Produzierendes Gewerbe	48.579
Dienstleistungen (Öffentlich und privat)	22.133
Dienstleistungen (Unternehmen)	19.249
Handel, Verkehr, Gastgewerbe	14.776
Land- und Forstwirtschaft, Fischerei	87
Sozialversicherungspflichtige Beschäftigte	104.824

IHK

Mitglieder der Industrie- und Handelskammer für die Pfalz nach Verwaltungsbezirken (Stand: August 2017)

Ludwigshafen	8.631 insgesamt
Grundstücks- und Wohnungswesen, Erbringung von freiberufl., wissenschaftl. und techn. Dienstleistungen, Unternehmensdienstleistungen	2.182
Einzelhandel	1.720
Produzierendes Gewerbe (Industrie mit Bau)	1.090
Gastgewerbe	793
Großhandel und Handelsvermittlung	480
Information und Kommunikation	414
Verkehr und Lagerei	361
Finanz- und Versicherungsdienstleistung	389
Land-, Forstwirtschaft und Fischerei	13
Sonstige Dienstleistungen	892
Kultur- und Kreativwirtschaft	626

DIENSTLEISTUNGSZENTRUM HANDWERK

Verbände, Arbeitskreise und Organisationen 11

KREISHANDWERKERSCHAFT VORDERPFALZ

Innungen 17

Betriebe Innungen, Verbände und Organisationen 3.713

HAFENBETRIEBE


Beschäftigte 40
Schiffsgüterumschlag 2018 6.33 Mio. t
Containerterminal 2018 74.868 TEU*

*TEU – Twenty-foot Equivalent Unit

WIRTSCHAFT Ludwigshafen am Rhein

UNTERNEHMEN mit städtischer Beteiligung

- Alten- und Pflegeheime der Stadt Ludwigshafen am Rhein gGmbH
- FSL Flugplatz Speyer/Ludwigshafen GmbH
- GAG Ludwigshafen am Rhein Aktiengesellschaft für Wohnungs-, Gewerbe- und Städtebau
- GeBeGe WORKStart GmbH
- GML Gemeinschafts-Müllheizkraftwerk Ludwigshafen GmbH
- Hafенbetriebe Ludwigshafen am Rhein GmbH
- Klinikum der Stadt Ludwigshafen am Rhein gGmbH
- LUKOM Ludwigshafener Kongress- und Marketing-Gesellschaft mbH
- LUMEDIA Grundbesitz Verwaltungs-GmbH
- PFALZWERKE AKTIENGESELLSCHAFT
- Rhein-Haardtbahn GmbH
- Rhein-Neckar Flugplatz GmbH
- Rhein-Neckar-Verkehr GmbH
- RSE Rheinufer Süd Entwicklungs GmbH
- Service Wohnanlage Maudach gGmbH
- Technische Werke Ludwigshafen AG
- TZL - TechnologieZentrum Ludwigshafen am Rhein GmbH
- Verkehrsbetriebe Ludwigshafen am Rhein GmbH (VBL)
- W.E.G. Wirtschafts Entwicklungs Gesellschaft Ludwigshafen am Rhein mbH
- WGS Wohnungs-, Gewerbe- und Städtebau Baubetreuungsgesellschaft mbH
- Wirtschaftsbetrieb Ludwigshafen (WBL) - Eigenbetrieb der Stadt Ludwigshafen am Rhein



HOCHSCHULE

Wintersemester 2018/2019

Hochschule Ludwigshafen am Rhein 4.674 Studierende
 Bachelor- und Masterstudiengänge 40
 Vollzeit, berufsbegleitend, dual, Fernstudium

Fachbereiche:

- Sozial- und Gesundheitswesen
- Management, Controlling und HealthCare
- Marketing und Personalmanagement
- Dienstleistungen und Consulting

SCHULEN

Schuljahr 2017/2018

Insgesamt 57 Schulen 31.215 Schüler

23 Grundschulen (inkl. 1 Privatschule)	6.493 Schüler
1 Grund- und Realschule plus	
5 Realschulen plus	3.211 Schüler
5 Förderschulen	990 Schüler
3 Integrierte Gesamtschulen	2.789 Schüler
6 Gymnasien	4.940 Schüler
8 Berufsbildende Schulen (inkl. zwei Privatschulen)	12.327 Schüler
6 private Schulen des Gesundheitswesens	465 Schüler

KINDERGÄRTEN/KINDERTAGESSTÄTTEN

Stand 1.3.2018

33 Städtische Kindergärten	3.268 Plätze
inkl. Plätze für 2-jährige	596
52 Kindergärten Freier Träger	2.977
inkl. Plätze für 2-jährige	616
Fördereinrichtungen/integrative Kindertagesstätten	271
inkl. Plätze für 2-jährige	57

KRIPPENPLÄTZE

Insgesamt 300

davon in Betriebskindergärten 76

HORTPLÄTZE

Insgesamt 950

Träger Stadt 675

Weitere Träger 275

VOLKSHOCHSCHULE

Kurse 678 9.864 Teilnehmer

Unterrichtseinheiten 36.619

Einzelveranstaltungen 40 1.091 Teilnehmer

MUSIKSCHULE

Schülerinnen und Schüler 2.200

STADTARCHIV

Das Stadtarchiv sammelt und verwahrt Dokumente zur Geschichte der Stadt Ludwigshafen und ihrer ehemals selbständigen Stadtteile, bereitet sie auf und stellt sie der Verwaltung sowie interessierten Bürgern zur Einsichtnahme zur Verfügung.

STADTBIBLIOTHEK

Stand 2018

Besucher 217.843

Zum System der Stadtbibliothek gehören die Zentralbibliothek (Bismarckstraße 44-48) mit Erwachsenen-, Kinder- und Jugendbibliothek und Abt. Musik und Medien sowie acht Stadtteilbibliotheken in Edigheim, Friesenheim, Gartenstadt, Mundenheim, Oggersheim, Oppau, Rheingönheim und Ruchheim.

Digitale Medien unter www.metropolbib.de

MUSEEN

WILHELM-HACK-MUSEUM

Eröffnung: 1979

Das Wilhelm-Hack-Museum ist das bedeutendste Museum für die Kunst des 20. und 21. Jahrhunderts in Rheinland-Pfalz.

Ausstellungsfläche ca. 3.100 qm
Besucher ca. 40.000/Jahr

RUDOLPH-SCHARPF-GALERIE

Eröffnung: 1982

Als junges Schaufenster des Wilhelm-Hack-Museums dient die Galerie als Projekt- und Ausstellungsraum für aktuelle künstlerische Positionen.

Ausstellungsfläche ca. 220 qm
Ausstellungen 4/Jahr
Besucher ca. 1.200/Jahr

STADTMUSEUM (Rathaus-Center)

Eröffnung: 1984

Als Ort der Begegnung vermittelt das Stadtmuseum unterschiedliche Aspekte zur Geschichte Ludwigshafens. Themen: Stadtgeschichte, Sammlungen, Vor- und Frühgeschichte, Kunstgewerbe.

Ausstellungsfläche 900 qm
Besucher ca. 15.000/Jahr

Zum Stadtmuseum organisatorisch angegliedert sind:
Karl-Otto-Braun-Museum, Oppau
Schillerhaus, Oggersheim
Museum Friesenheim

KUNSTVEREIN LUDWIGSHAFEN e.V.

1928 gegründet, zählt der Kunstverein Ludwigshafen zu den ältesten Kunstvereinen in Rheinland-Pfalz. Präsentiert werden hier junge zeitgenössische Positionen.

Ausstellungsfläche ca. 540 qm
Ausstellungen, inkl. Vorträge, Führungen
sowie Künstlerabende 4/Jahr
Besucher ca. 6500

THEATER/PHILHARMONIE

THEATER IM PFALZBAU

Eröffnung: 1968

Mit seiner Vielfalt spiegelt das Haus die Tendenzen des deutschen und internationalen Theaterlebens wider und setzt besondere Akzente im Tanz und im Schauspiel.

Theatersaal 1.141 Plätze
Studio 177 Plätze
Gläsernes Foyer 168 Plätze



Wilhelm-Hack-Museum

PRINZREGENTENTHEATER

Mundarttheater

Eröffnung: 1977

großes Haus
Besucher

144 Plätze
über 50.000/Jahr

THEATER HEMSHOFSCHACHTEL

Mundarttheater

Eröffnung: 1986

82 Plätze

DEUTSCHE STAATSPHILHARMONIE

RHEINLAND-PFALZ

Gründung: 1919, Eröffnung: 1986

Die Staatsphilharmonie ist das größte und bedeutendste Orchester des Bundeslandes mit Sitz in Ludwigshafen. Regional und international ist sie Botschafterin des Landes Rheinland-Pfalz. Spielstätten des Orchesters sind in Mannheim, Ludwigshafen und Mainz.

Probesaal

300 Plätze

KiTZ Theaterkumpanei

Das Ensemble von KiTZ arbeitet als eines der ältesten professionellen freien Theater der Region mit Unterstützung der Stadt Ludwigshafen, des Bezirksverbands Pfalz und des Landes Rheinland-Pfalz. (Seit 1995)

GROSSE KULTURVERANSTALTUNGEN/FESTIVALS

Stadtfest

Festival des deutschen Films

Straßentheaterfestival

Hanami

VERANSTALTUNGSHÄUSER

PFALZBAU

Eröffnung: 1968

Der Pfalzbau bietet eine Vielfalt an Veranstaltungsformaten: Theater, Konzerte und Events, aber auch Kongresse und Messen.

Theatersaal

1.141 Plätze

Konzertsaal

1.040 Plätze

Kammersaal

300 Plätze

Studio

177 Plätze

Gläsernes Foyer

168 Plätze

6 Konferenzräume

50-120 Plätze

FRIEDRICH-EBERT-HALLE

Eröffnung: 1965

Unter der außergewöhnlichen Architektur des elegant geschwungenen Dachs beherbergt die Multifunktionshalle innerhalb einer großzügigen Parklandschaft ein vielfältiges Veranstaltungsprogramm.

Überdachte Ausstellungsfläche

3.745 qm

Freigelände

24.000 qm

Fassungsvermögen

bis zu 4.302 Plätze

Konferenzraum

100 Plätze

Besucherkapazität:

2018

202.562 Besucher

seit Eröffnung

über 12 Mio. Besucher



Pfalzbau

ERNST-BLOCH-ZENTRUM

Eröffnung: 2000

Das Ernst-Bloch-Zentrum ist ein Kultur- und Wissenschaftsinstitut, das sich mit Utopien, Zukunftsthemen und kritischen Fragen der Zeit beschäftigt. Dauerausstellung: Leben/Werk des Philosophen Ernst Bloch.

Ausstellungsfläche ca. 200 qm

KULTURZENTRUM dasHaus

Eröffnung: 2000

Die traditionsreiche Institution bedient bei ihrem Kulturprogramm mit international etablierten Künstlern, ebenso wie mit regionalen Neulingen, selbst Nischen fernab des Mainstreams. (ehemals Haus der Jugend /1967)

Veranstaltungsräume (Saal, Dôme, Keller) 3
Größe, Bestuhlung unterschiedlich bis zu 450 Plätze
Besucher 25.170/Jahr

BÜRGERHÄUSER

Bürgerhaus Oppau, eröffnet 1968 718 Plätze
Gemeinschaftshaus Pfingstweide, eröffnet 1982 600 Plätze
Gemeinschaftshaus Ruchheim, eröffnet 1982 361 Plätze
Festhalle Oggersheim, eröffnet 1934 550 Plätze
Bürgersaal Nord, eröffnet 1966 240 Plätze
Julius-Hetterich-Saal 412 Plätze

BASF-FEIERABENDHAUS

Eröffnung: 1913

Das Tagungs- und Kommunikationszentrum beherbergt große Veranstaltungen und Konzerte ebenso wie private Feierlichkeiten.

1.342 Plätze

BASF-GESELLSCHAFTSHAUS

Eröffnung: 1900

Gehobenes Restaurant für jedermann, Räume für Feierlichkeiten und Konferenzen.

280 Plätze

HEINRICH PESCH HAUS

Eröffnung: 1974

Katholische Akademie Rhein-Neckar
Veranstaltungsräume

bis zu 400 Plätze



dasHaus



Gemeinschaftshaus Ruchheim

GESAMTVERKAUFSFLÄCHE EINZELHANDELSGESCHÄFTE

Stand 31.12.2018

285.127 qm

968

STADTTEILE

	Anzahl	Fläche
Mitte	304	69.695
Süd	68	15.606
Nord-Hemshof	73	6.836
West	24	3.739
Friesenheim	89	37.608
Oppau	44	6.722
Edigheim	29	4.220
Pfingstweide	15	3.160
Oggersheim	139	108.211
Ruchheim	21	2.199
Gartenstadt	49	5.765
Maudach	16	2.157
Mundenheim	58	10.256
Rheingönheim	39	8.953

RHEIN-GALERIE

Eröffnung: 29.9.2010

30.000 qm Verkaufsfläche

RATHAUS-CENTER

Eröffnung: 1.3.1979

28.000 qm Verkaufsfläche

WALZMÜHLE

Eröffnung: 9.11.1999

18.000 qm Verkaufsfläche



BUNDESLIGAVEREINE

Erste Bundesliga

Die Eulen Ludwigshafen (Handball)
 BASF TC (Tennis, Damen und Herren)
 Segelfluggruppe Giuliani (Segelfliegen)
 Segelflugsportverein Ludwigshafen (Segelfliegen)
 TSV Ludwigshafen (Prellball, Damen und Herren)

Zweite Bundesliga

Wassersportverein Ludwigshafen (Wasserball Herren)
 TB Oppau (Faustball Herren)
 TB Oppau (Faustball Damen)
 1. Elektro-Rollstuhlhockey-Club 2007, Rolli-Teufel Ludwigshafen (Elektro-Rollstuhl-Hockey)
 BASF TC (Tennis, Damen und Herren Nord und Süd)
 SG 1851 Ludwigshafen (Luftpistole, Mannschaft)
 Segelflugzentrum Ludwigshafen - Dannstadt

VEREINE

Stand 31.12.2018

Anzahl der Sportvereine

145

Mitglieder

42.282

Die 5 größten Vereine

Mitglieder

Eisenbahner-Sportverein 1927 e. V.	3.065
Ludwigshafener Schwimmverein 07 e. V.	2.519
Deutscher Alpenverein Sektion Ludwigshafen e. V.	1.859
Vereinigte Turnvereine Mundenheim 1883 e. V.	1.311
Turn- und Sportverein Oggersheim 1898 e. V.	1.153

SPORTANLAGEN

insgesamt 342

Städtisch

Südwest-Stadion/Sportpark	
Leichtathletik-Wettkampfhalle	
Bezirkssportanlagen	6
400m-Laufbahnen	7
Schulsportplätze	18
Turn-, Sport- und Gymnastikhallen	63
Tennisplätze	2
Trimpfade	2
Krafttrainingsräume	3

Vereinseigene Anlagen

Sportplätze	32
400m-Laufbahnen	4
Turn-, Sport- und Gymnastikhallen	13
Tennisplätze	81
Tennishallen	5
Kegelbahnen	70
Schießstände	6
Radrennbahn	1
Eisstadion	1
Bootshäuser	8
Rollsportanlagen	2
Kleingolfanlagen	5
Reiterstände mit Reiterhallen	3
Schwimmanlagen	2

FRIEDRICH-EBERT-HALLE

Großer Saal 2.100 qm

KEGELZENTRUM

Landesleistungszentrum „Classic-Treff“
Landesfachverband Rheinland-Pfalz e.V.

FELIX BOWLING

10 Kegelbahnen 6.000 qm
14 Bowlingbahnen

PFÄLZER TURNZENTRUM Ludwigshafen am Rhein e.V.

Boden- und Geräteturnhalle

RADSPORTZENTRUM Ludwigshafen am Rhein e.V.

Radrennbahn des RC Friesenheim, Fläche 1.300 qm

SCHWIMM- UND FREIBÄDER

Hallenbad Süd
Hallenbad Oggersheim
Freibad am Willersinnweiher
Badestelle Blies



Friedrich-Ebert-Halle

KRANKENHÄUSER

KLINIKUM DER STADT LUDWIGSHAFEN

Das Klinikum der Stadt Ludwigshafen gGmbH ist ein Krankenhaus der Maximalversorgung mit 15 Kliniken, 7 zertifizierten Organkrebszentren, 7 Kompetenzzentren und 5 medizinischen Instituten. Das Klinikum Ludwigshafen ist akademisches Lehrkrankenhaus der Johannes Gutenberg-Universität Mainz und der Medizinischen Fakultät Mannheim der Universität Heidelberg.

Betten	963
Ausbildungsplätze	263

BERUFGENOSSENSCHAFTLICHE UNFALLKLINIK

Klinik für Unfallchirurgie und Orthopädie

Betten	528
--------	-----

PT-AKADEMIE – staatl. anerkannte Schule für Physiotherapie Ausbildungsplätze

26

KRANKENHAUS ZUM GUTEN HIRTEN

Klinik für Geriatrie und Innere Medizin

Klinik für Psychiatrie und Psychotherapie

Betten	174
--------	-----

ST. MARIENKRANKENHAUS, ST. ANNASTIFT

Allgemeinkrankenhaus der Schwerpunktversorgung

Betten	497
--------	-----

Ausbildungsplätze	150
-------------------	-----

Hospiz Elias



Klinikum Ludwigshafen

ÄRZTEHÄUSER

LUSANUM GESUNDHEITZENTRUM

Einzelpraxen	28
Ärzte	40
Geschäfte	9

HAUS DER GESUNDHEIT LU Gartenstadt

Praxen mit 6 verschiedenen Fachrichtungen	4
Ärzte	9
Therapeutische Praxen	3

ZENTRUM FÜR FAMILIENMEDIZIN

Kinder-, Jugend-, Allgemeinmedizin

mit Standorten in LU-Pfingstweide, LU-Edigheim, Schifferstadt
Fachärzte

7

GESUNDHEITZENTRUM RHEIN-NECKAR

Facharztpraxen	9
Ambulantes OP-Zentrum	1

SENIOREN UND PFLEGE

WOHNUNGEN FÜR SENIOREN UND PFLEGEPLÄTZE

Dauerpflegeplätze	1.452
Kurzzeitpflegeplätze	49
Tagespflegeplätze	56
Plätze in betreuten Wohnanlagen	683
Seniorenhäuser der GAG	128
Seniorenappartements in privaten Wohnstiften	201
Wohnungen in Seniorenwohnanlagen	173
Wohnungen im Mehrgenerationenhaus	10
Wohnungen im Haus der Grauen Panther	13

VERKEHR Ludwigshafen am Rhein

VERKEHRSWEGE

Straßennetz	538 km
Radwege	85 km
Fußgängerzone	4 km

GESAMTBESTAND KFZ

insgesamt	Stand 31.12.2018	100.895
-----------	------------------	---------

HAUPTBAHNHOF

Vier-Etagen-Verkehr	Eröffnung: 29.5.1969
---------------------	----------------------

BAHNHOF MITTE

Eröffnung: 14.12.2003

RHEIN-NECKAR-VERKEHR GMBH

	Geschäftsjahr 2018
Straßenbahn-Fahrgäste	21,8 Mio
Wagenkilometer	1,7 Mio
Streckenbahnnetz	26,8 km
Omnibus-Fahrgäste	10,2 Mio
Wagenkilometer	3,2 Mio

S-BAHN

- S 1 Homburg (Saar) – Ludwigshafen – Osterburken
- S 2 Kaiserslautern – Ludwigshafen – Mosbach
- S 3 Germersheim – Ludwigshafen – Karlsruhe
- S 4 Germersheim – Ludwigshafen – Bruchsal

TAXI

748 Taxis, über 250 Fahrer/ -innen
ca. 300.000 Fahrten/Jahr

PARKEN Ludwigshafen am Rhein

PARKPLÄTZE

Stellplätze

Öffentliche Parkplätze

ca. 22.000

mit Parkscheinautomat / Innenstadt

1.229

Parkplätze

Messplatz	520
Jaegerstraße	357
Parkplatz Westendstraße	300
Dammstraße (unter der Hochstraße)	240
Parkplatz Semmelweisstraße (BG Unfallklinik)	130
Pfalzbau	90
Parkplatz am Bismarckzentrum	66
Otto-Stabel-Straße	60
Parkplatz Dessauer Straße (Würfelbunker)	15

PARKHÄUSER

Stellplätze

Rhein-Galerie	1.400
Walzmühle	1.239
Rathaus-Center	1.056
Bürgerhof	570
Dammstraße	400
Tiefgarage Theaterplatz	400
Mottstraße	394
Bgm.-Grünzweig-Straße	258
Zollhofstraße	270
Tiefgarage Schillerplatz	131



Bahnhof Mitte

STADTVORSTAND

Stand 2019

Jutta Steinruck (SPD), Oberbürgermeisterin
Prof. Dr. Cornelia Reifenberg (CDU), Bürgermeisterin,
 Dezernentin für Kultur, Schulen, Jugend und Familie
Andreas Schwarz (SPD), Kämmerer und Beigeordneter für
 Öffentliche Sicherheit und Bürgerdienste
Klaus Dillinger (CDU), Beigeordneter für Bau, Umwelt und
 Verkehr, WBL
Beate Steeg (SPD), Beigeordnete für Soziales und Integration

ORTSVORSTEHER (2019 - 2024)

Südliche Innenstadt	Christoph Heller (CDU)
Nördliche Innenstadt	Antonio Priolo (SPD)
Friesenheim	Günther Henkel (SPD)
Gartenstadt	Andreas Rennig (SPD)
Maudach	Rita Augustin-Funck (CDU)
Mundenheim	Anke Simon (SPD)
Oggersheim	Sylvia Weiler (SPD)
Oppau, Edigheim, Pflingstweide	Frank Meier (SPD)
Rheingönheim	Wilhelm Wißmann (CDU)
Ruchheim	Dennis Schmitt (CDU)

ORTSBEZIRKE IN LUDWIGSHAFEN



STADTRAT (2019 - 2024)

Wahlergebnis 2019

Sitze gesamt	60
SPD	16
CDU	15
Bündnis 90/Grüne	10
AfD	8
FDP	3
FWG	3
Die Linke	3
Piraten	1
BIG	1

ABGEORDNETE für Ludwigshafen

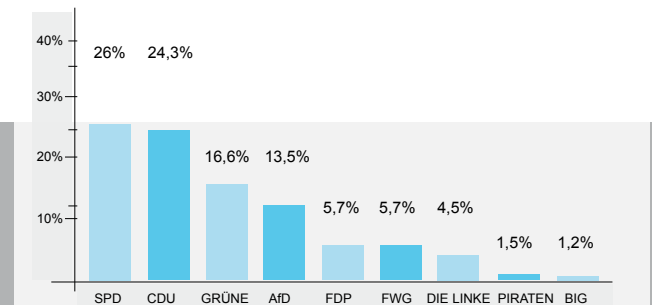
Deutscher Bundestag (2017 - 2021)

Torbjörn Kartes (CDU, Ludwigshafen)
 Doris Barnett (SPD, Ludwigshafen)

Landtag Rheinland-Pfalz (2016 - 2021)

Anke Simon (SPD, Ludwigshafen)
 Heike Scharfenberger (SPD, Ludwigshafen)
 Dr. Bernhard Braun (Bündnis 90/Grüne, Ludwigshafen)
 Marion Schneid (CDU, Ludwigshafen)

Weitere Informationen unter www.ludwigshafen.de

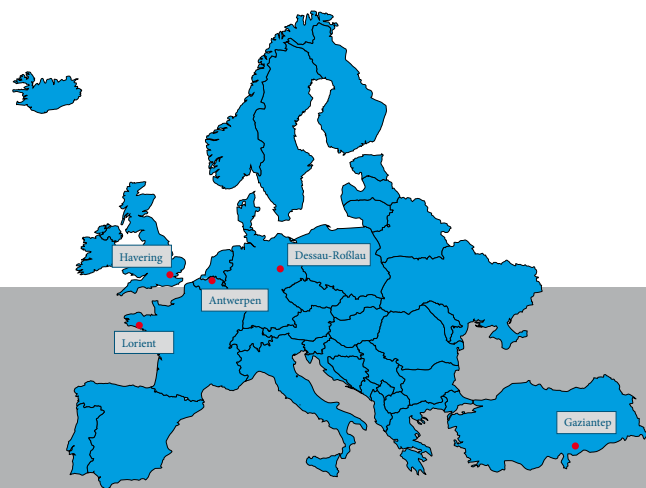


FREMDENERKEHR

24 Beherbergungsbetriebe	Stand 2018 2.376 Betten
Gäste Übernachtungen	210.983 362.869
Anteil ausländischer Gäste Übernachtungen	53.888 98.398

PARTNERSTÄDTE

Pasadena (USA)	seit 1948
Lorient (Frankreich)	seit 1963
Havering (England)	seit 1971
Sumgait (Aserbeidschan)	seit 1977
Dessau-Roßlau (Sachsen-Anhalt)	seit 1988
Antwerpen (Belgien)	seit 1998
Gaziantep (Türkei)	seit 2009



CONTAINERSCHIFF „Ludwigshafen Express“

Eines der größten Containerschiffe des Transportunternehmens Hapag-Lloyd trägt den Namen „Ludwigshafen Express“. Die Taufe fand am 11. April 2014 auf der Jungfernfahrt des Schiffes in Shanghai statt.

AIRBUS „Ludwigshafen“

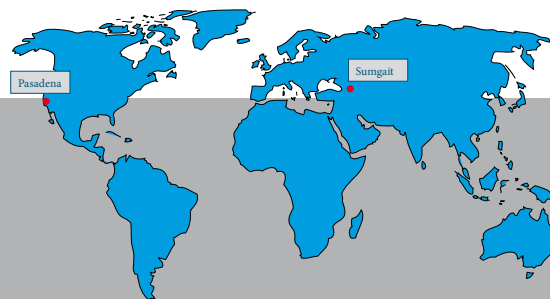
Am 30. April 1973 wurde eine Lufthansa-Boeing 727-230 auf den Namen der Stadt Ludwigshafen getauft. Die feierliche Taufzeremonie fand auf dem Flughafen Frankfurt statt. Im Jahr 1990 wurde die „Ludwigshafen“ durch ein neues Flugzeug ersetzt. Dr. Werner Ludwig übernahm bei diesem Anlass die Patenschaft. Bei dem neuen Flugzeug handelt es sich um einen Airbus A320-200.

KORVETTE „Ludwigshafen am Rhein“

1973 übernahm die Stadt Ludwigshafen am Rhein zur Indienststellung des Flugkörperschnellbootes „S 50 Panther“ der Bundesmarine die Patenschaft. Kurz vor Außerdienststellung im September 2001 wurde beim Marineamt eine neue Patenschaft beantragt. Die Kiellegung des neuen Schiffes erfolgte am 14. April 2006. Die feierliche Indienststellung fand am 21. März 2013 statt.

ICE „Ludwigshafen am Rhein“

Seit 2004 trägt ein ICE der deutschen Bahn den Namen der Stadt. Die Taufe erfolgte am 10. Februar 2004



Herausgeber:

LUKOM Ludwigshafener Kongress- und Marketing-Gesellschaft mbH

Für den Inhalt verantwortlich: Tourist-Information Ludwigshafen

Auflage: Juli 2019, www.lukom.com

Weitere Informationen: www.ludwigshafen.de