Anlage 4k_Tiefgarage Ansichten + Schnitte

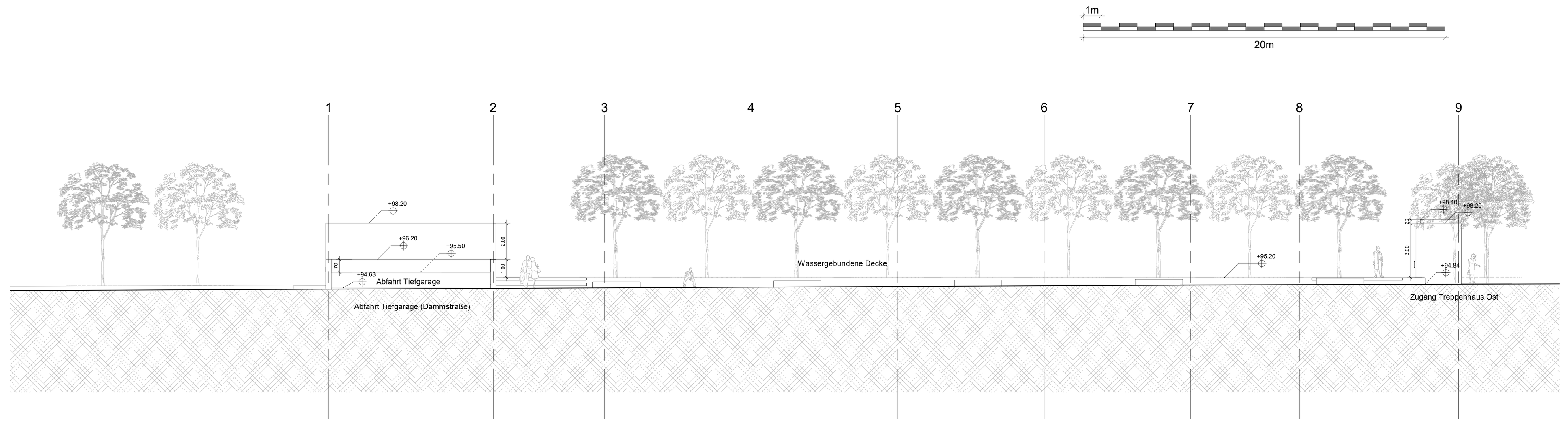

Ansicht Süd - Dammstraße

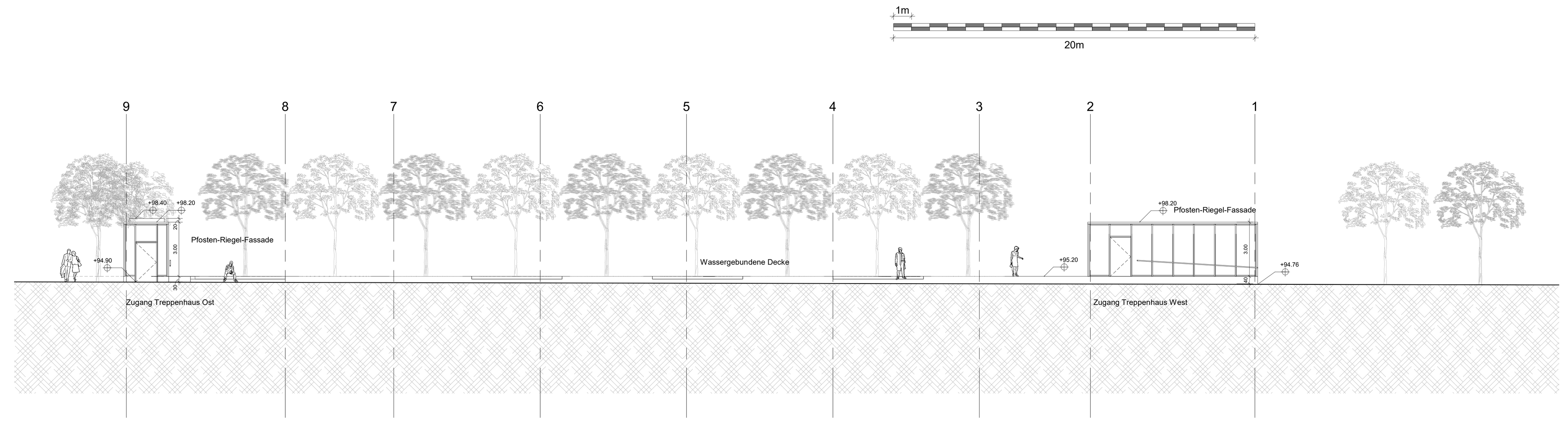

Ansicht Nord - Sparkasse

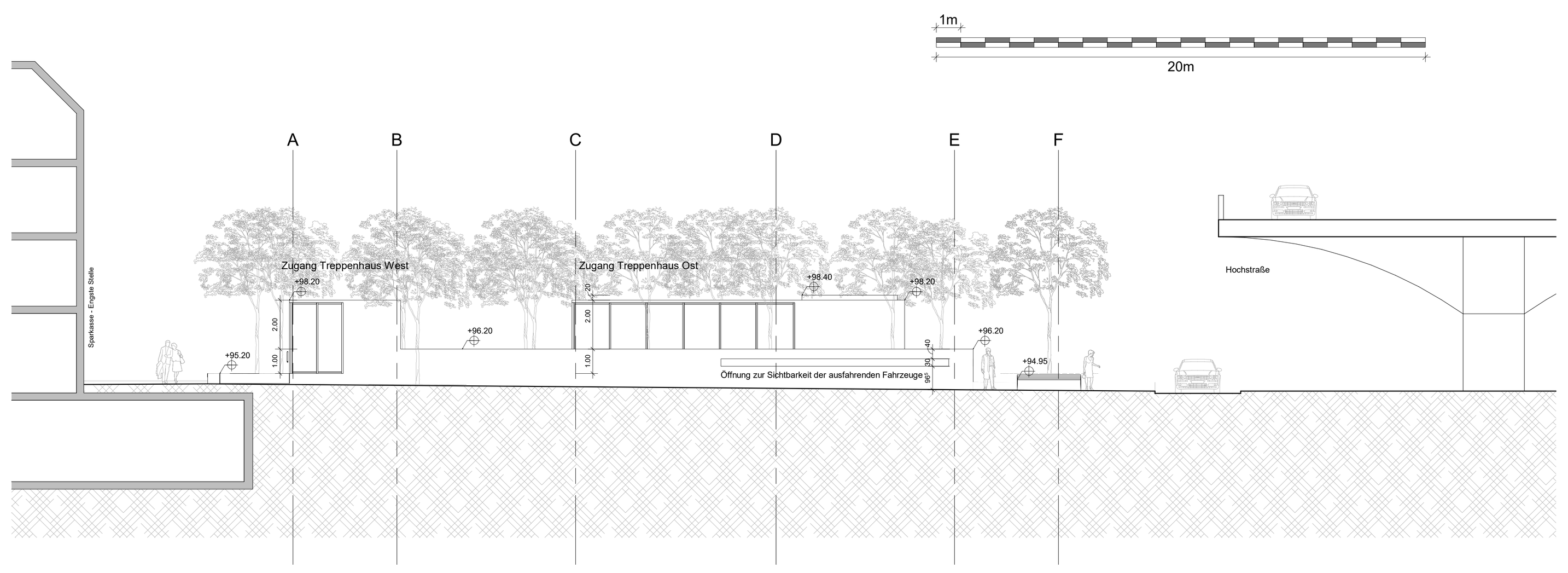

Ansicht West - Mosch Hochhaus

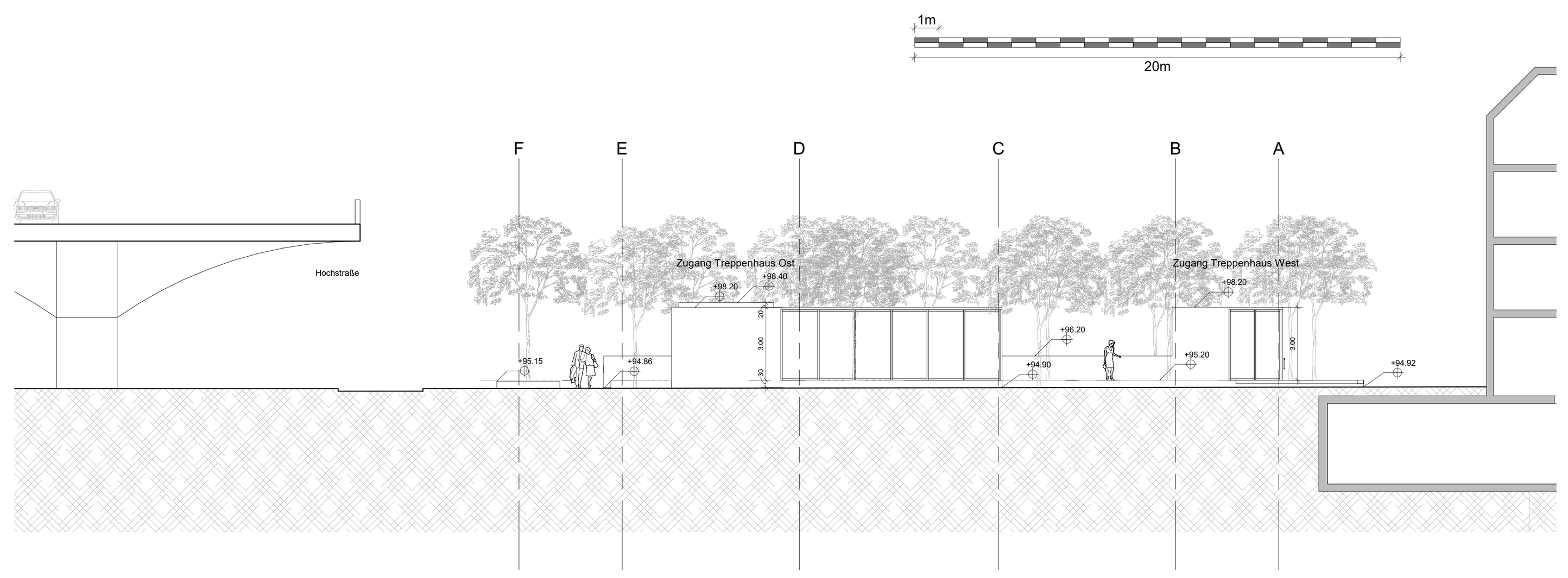

Ansicht Ost - Bismarckstraße

Ansichten **M_1:200**

Ansichten **M_1:200**

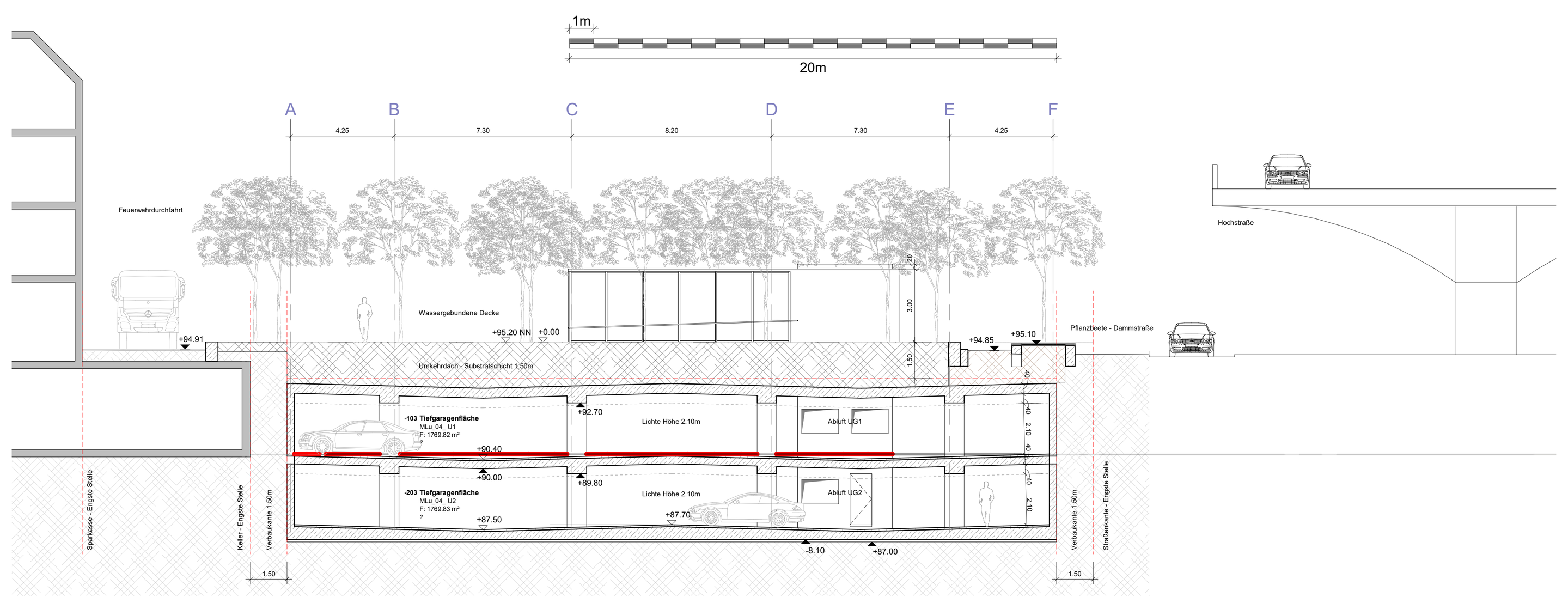

Schnitt A - A

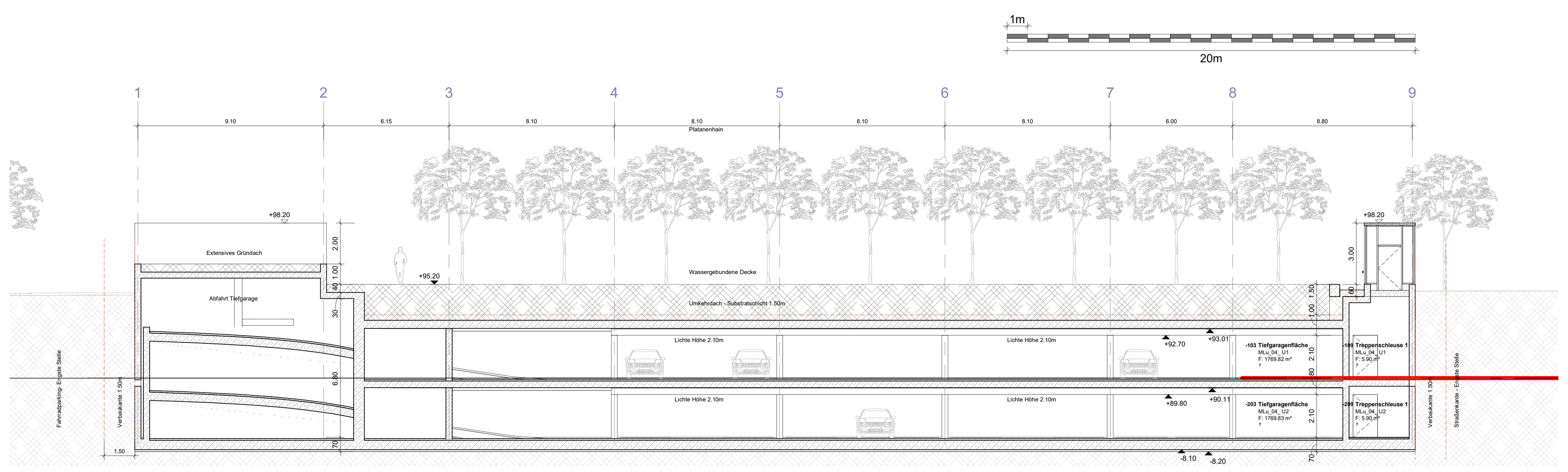

Schnitt B - B

Schnitte **M_1:200**

Legende

Stahlbeton (STB)	Mauerwerk (MW)	Bestandswand
Beton unbewehrt (UB)	Porenbeton (PB)	Neuplanung im Bestand
Fertigteil (FT)	Verblender (VB)	Abbruch
Gipskartonwand (GK)	Naturstein (NST)	
+0,00 Grundrisskote	Detail - Nr. / Plan - Nr.	Linie verdeckt
OKFF / OKRF / UKFD / UKRD Höhenkoten	Plan - Nr. Detailhinweis	Abdichtung
A Schnitt / Ansicht	101 B.T.B Bauteilblatt	Grundstücksgrenze
	B / A vorhergehende Änderungen	Baugrenze
	C aktuelle Änderung	Baulinie

OKFF	Oberkante Fertigfussboden	OK	Oberkante	LDT	Luftdichte Tür
OKRF	Oberkante Rohfussboden	UK	Unterkante	RDT	Rauchdichte Tür / dichtschließende Tür
OKRD	Oberkante Rohdecke	HK	Hinterkante		
UKFD	Unterkante Fertigdecke	VK	Vorderkante	RST	Rauchschutztür, DIN 18095
UKRD	Unterkante Rohdecke	ELT	Elektro	T30	Feuerhemmende Tür
FBRH	Fertigbrüstungshöhe	HZG	Heizung	T60	Hochfeuerhemmende Tür
RBRH	Rohbrüstungshöhe	LFT	Lufttechnik	T90	Feuerbeständige Tür
LH	Lichte Höhe (Fertighöhe)	SAN	Sanitär	RS	Zusatzfunktion Rauchschutz, DIN 18095
RH	Raumhoch (Rohhöhe)	RR	Regenrohr		
FF	Fertigfussboden	FR	Futterrohr	vds	Tür vollwandig, dicht- und selbstschließend
RD	Rohdecke	TEL	Telefon		
FD	Fertigdecke	DL	Datenleitung	F30	Feuerhemmendes Bauteil, Feuerwiderstandsdauer 30 Min, DIN 4102
BD	Bodendurchbruch (L/B)	FA	Feuerwehraufzug		
DD	Deckendurchbruch (L/B)	LA	Lastenaufzug	F90	Feuerbeständiges Bauteil, Feuerwiderstandsdauer 90 Min, DIN 4102
DA	Deckenaussparung (L/B)	PA	Personenaufzug		
UD	Unterzugsdurchbruch (L/B)	TRH	Treppenhaus		
BE	Bodeneinlauf (L/B)			FBW	Feuerbeständige Wand
DE	Dacheinlauf (L/B)	FM	Feuermelder	FBV	Feuerbeständige Verglasung
WA	Wandaussparung (B/H/T)	FL	Feuerlöscher	G30 / G60 /	Glas
WD	Wanddurchbruch (B/H)	FSK	Feuerwehrschlüsselkasten	G90	Feuerwiderstandsdauer in Min, DIN 4102
WS	Wandschlitz (B/T)	BMZ	Brandmeldezentrale		
		RM	Rauchmelder		
UZ	Unterzug	RWA	Rauch- und Wärmeabzugsanlage	-A / -B	Brandschutzklassifizierung
ÜZ	Überzug	NA	Notausgang		
DV	Deckenversprung	SP	Sprinkler	BW	Brandwand
SW	Schwelle	WHY	Wandhydrant	BBW	Bauart Brandwand
BF	Bauwerksfuge	H	Hydrant	SSA	mit besonderen Schallschutzanforderungen
DF	Dehnungsfuge	→	Fluchtrichtung	ÖF	Öffenbares Fenster

Alle Maße sind vor Ausführung örtlich und rechnerisch zu prüfen.
Die Ausführungszeichnungen sind nur in Verbindung mit den Zeichnungen der einzelnen Fachplaner und den auf den Plänen als Verweis aufgeführten Detailplänen gültig. Unstimmigkeiten sind vor Ausführung mit der örtlichen Bauleitung abzustimmen. Die angegebenen Fenster- und Türhöhen geben das lichte Maß von OKBH bzw. OKFF bis UK Rohsturz an.

± 0,00 = 95 .00m ü. NHN

Änderungen:

INDEX	DATUM	ÄNDERUNG	GEZEICHNET

Plandaten:

Plannummer	Projekt	Verfasser	Planstufe	Bauteil	Planart	Geschoss	Plannummer	Status / Index	Mb.-Nr.
	MLu	AR	GP	BT4	AN+SC		01	V00	00

Projekt

Metropol, Ludwigshafen

Ludwigshafens Mitte

Bauherr

METROPOL
Projektentwicklung Ludwigshafen GmbH & Co. KG

Nobelstraße 20
76275 Ettlingen

Planer

Architekt
RKW Architektur + URBAN – AGENCY

RKW Architektur + Rhode Kellermann Wawrowsky GmbH

Büro Düsseldorf
Tersteegenstraße 30
40474 Düsseldorf
T +49 (0)211 4367-0
info@rkwmail.de
www.rkw.plus

Fachplaner

Freigabe

29.11.2019, Unterschrift TIMONGRUPPE	29.11.2019, Unterschrift RKW Architektur +	Datum, Unterschrift Firma 3	Datum, Unterschrift Firma 4

Planinhalt: Metropol - Tiefgarage - Ansichten + Schnitte

Plan-Nummer	Projekt	Verfasser	Planstufe	Bauteil	Planart	Geschoss	Plannummer	Status / Index	Mb.-Nr.
	MLu	AR	GP	BT4	AN+SC		01	V00	00

Plandaten	Verfasser	Mitarbeiter	erstellt am:	Leistungsphase	Werkplanphase		Format	Maßstab
	AR	RKW	29.11.2019	LPH 4	-	W1 Rohbauphase o. Aussparungen; W2 Rohbauphase m. Aussparungen; W3 Ausbaurelevant	A0	1 : 200

Archiv — Projektnummer: 21843 — Dateiname:

x-Refs — Dateiname: — gedruckt am: 29.11.2019