



**Wirtschaftsbetrieb
Ludwigshafen (WBL)**
Eigenbetrieb der Stadt
Ludwigshafen am Rhein

Zahlen, Daten, Fakten zur Gebührensituation ab 2023

WBL **Wirtschaftsbetrieb
Ludwigshafen**

**Eigenbetrieb der Stadt
Ludwigshafen am Rhein**



Ludwigshafen
Stadt am Rhein



**Wirtschaftsbetrieb
Ludwigshafen (WBL)**
Eigenbetrieb der Stadt
Ludwigshafen am Rhein

Straßenreinigung

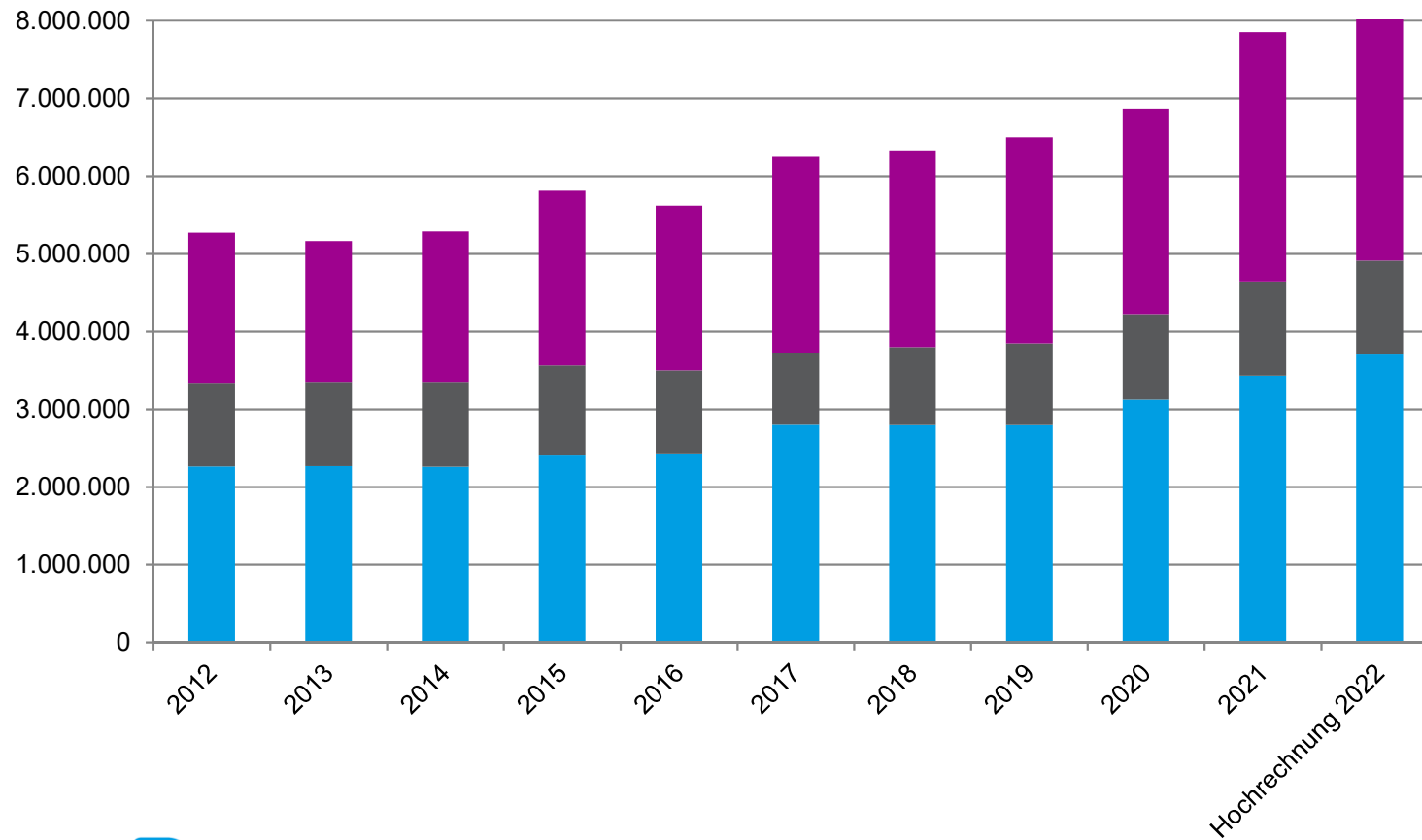


Ludwigshafen
Stadt am Rhein

Wirtschaftsbetrieb Ludwigshafen

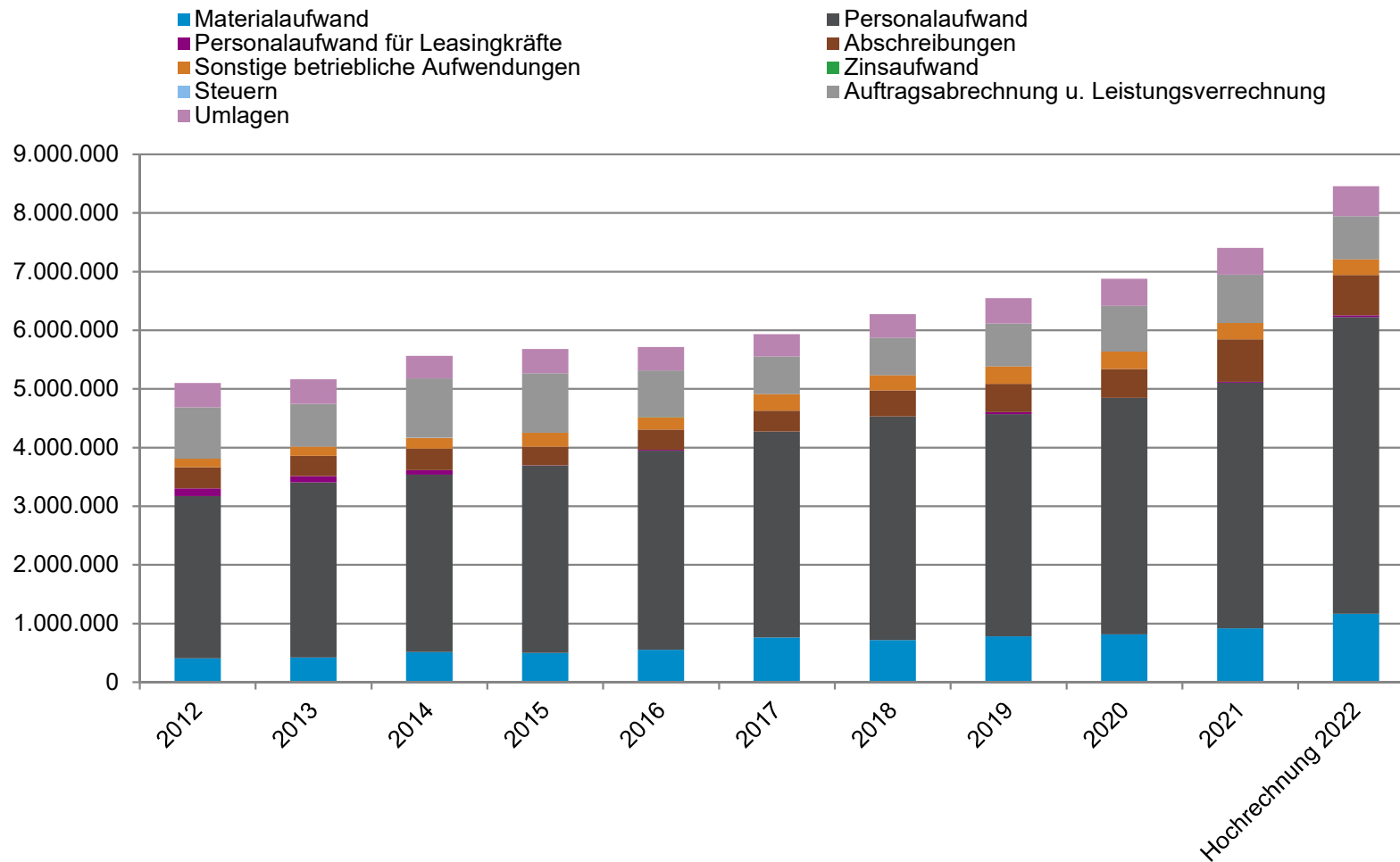
Entwicklung der kumulierten Gesamterlöse im Bereich der Straßenreinigung in Euro

■ Erlöse aus Gebühren ■ Stadtanteil Straßenreinigung ■ Restl. Erlöse (z.B. Abfallentsorgung, Winterdienst, RNV etc.)



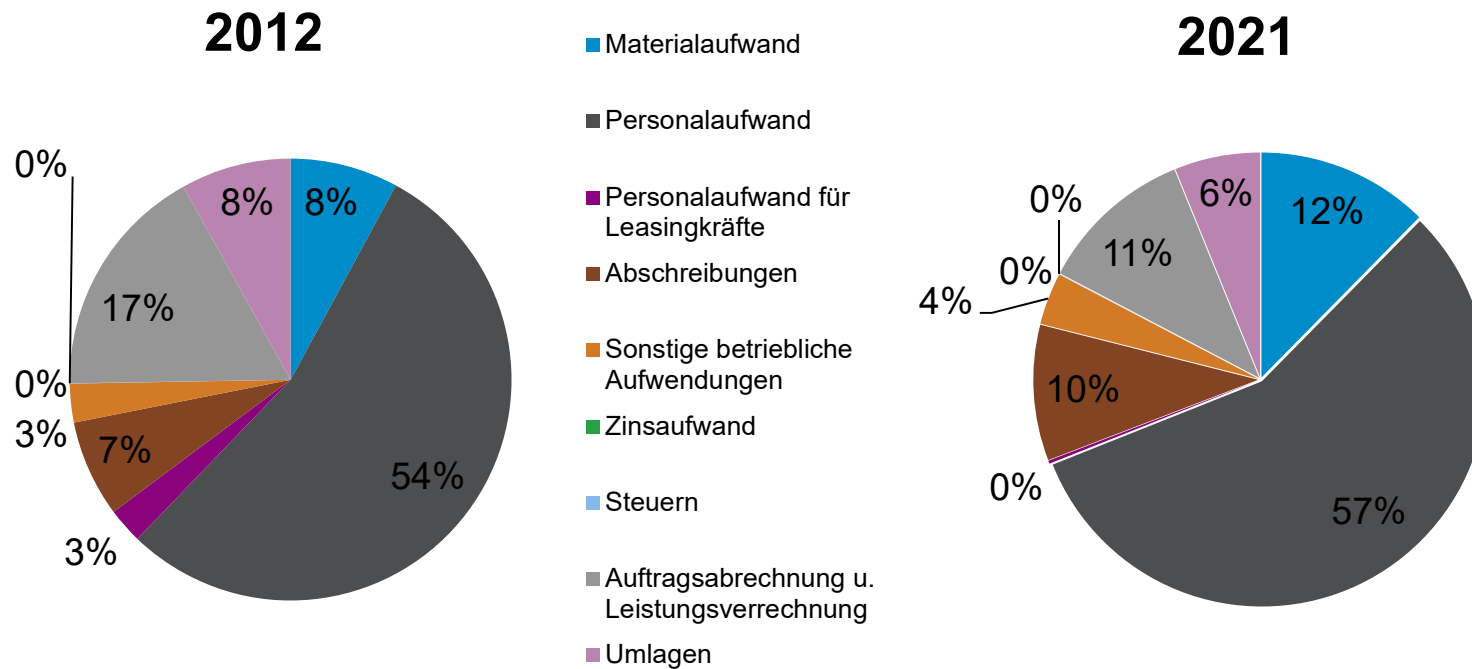
Wirtschaftsbetrieb Ludwigshafen

Entwicklung der kumulierten Gesamtkosten im Bereich der Straßenreinigung in Euro



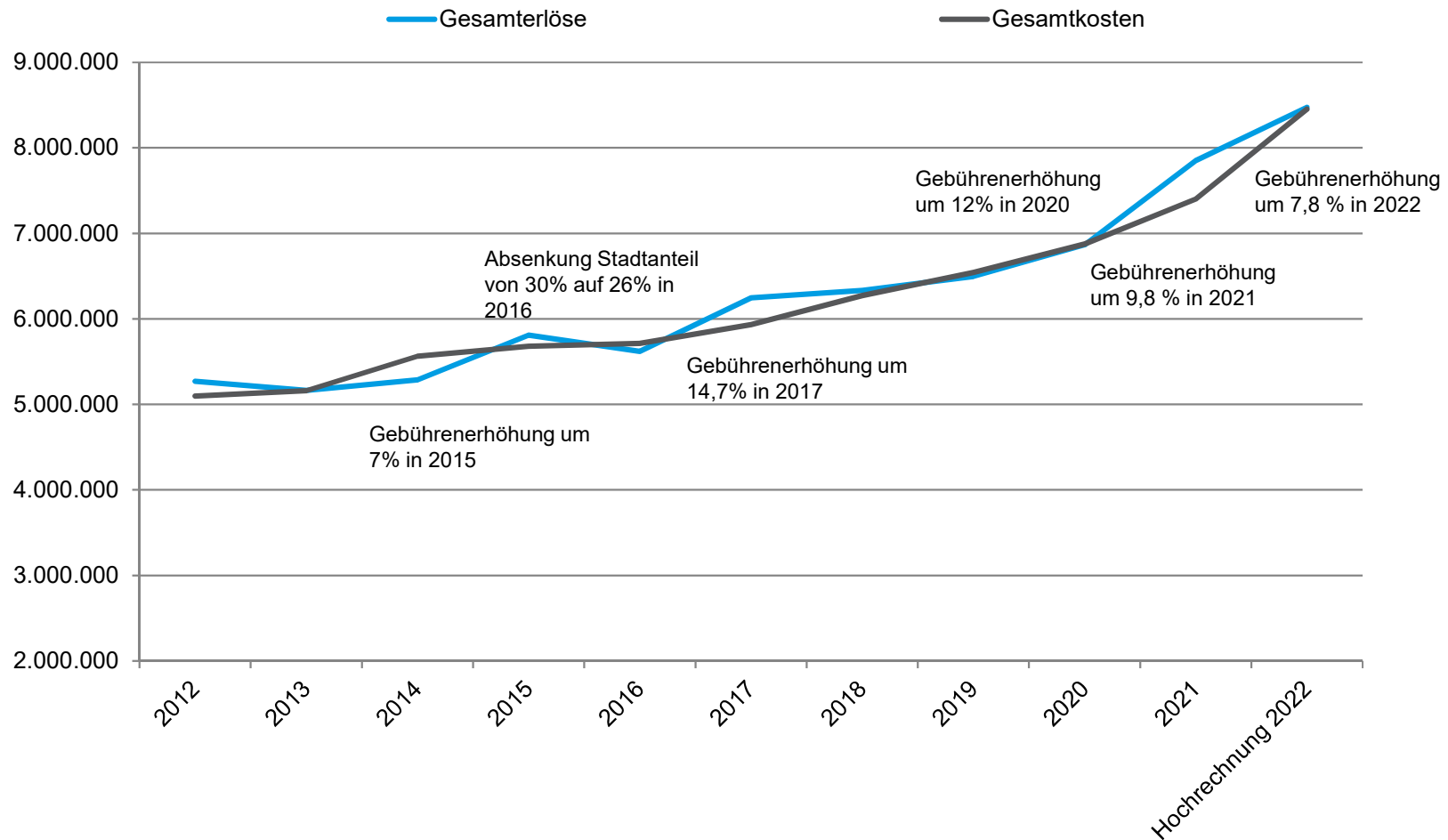
Wirtschaftsbetrieb Ludwigshafen

Zusammensetzung der Kosten für die Straßenreinigung



Wirtschaftsbetrieb Ludwigshafen

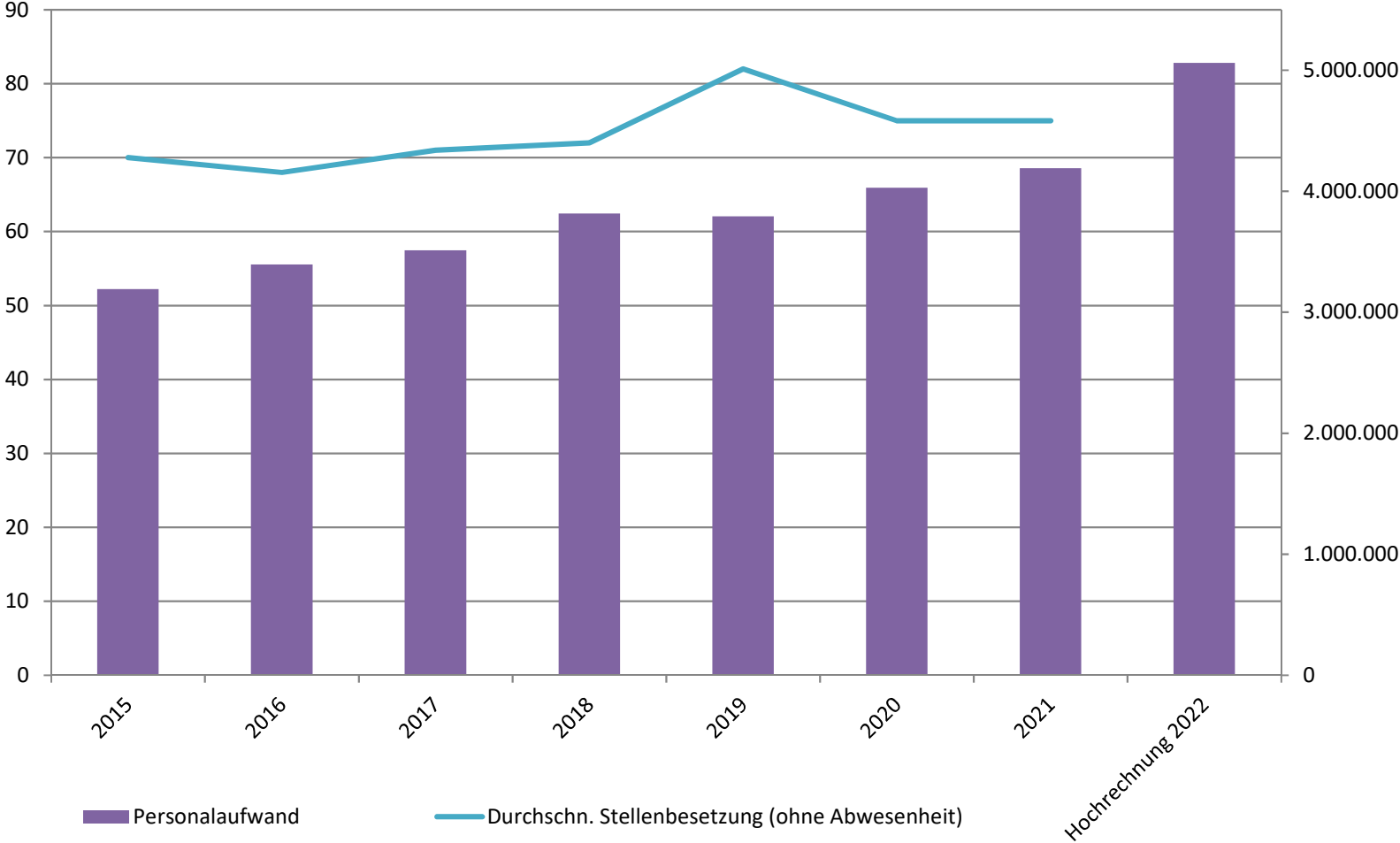
Entwicklung der Gesamtkosten im Vergleich zu den Gesamterlösen im Bereich der Straßenreinigung in Euro



Wirtschaftsbetrieb Ludwigshafen

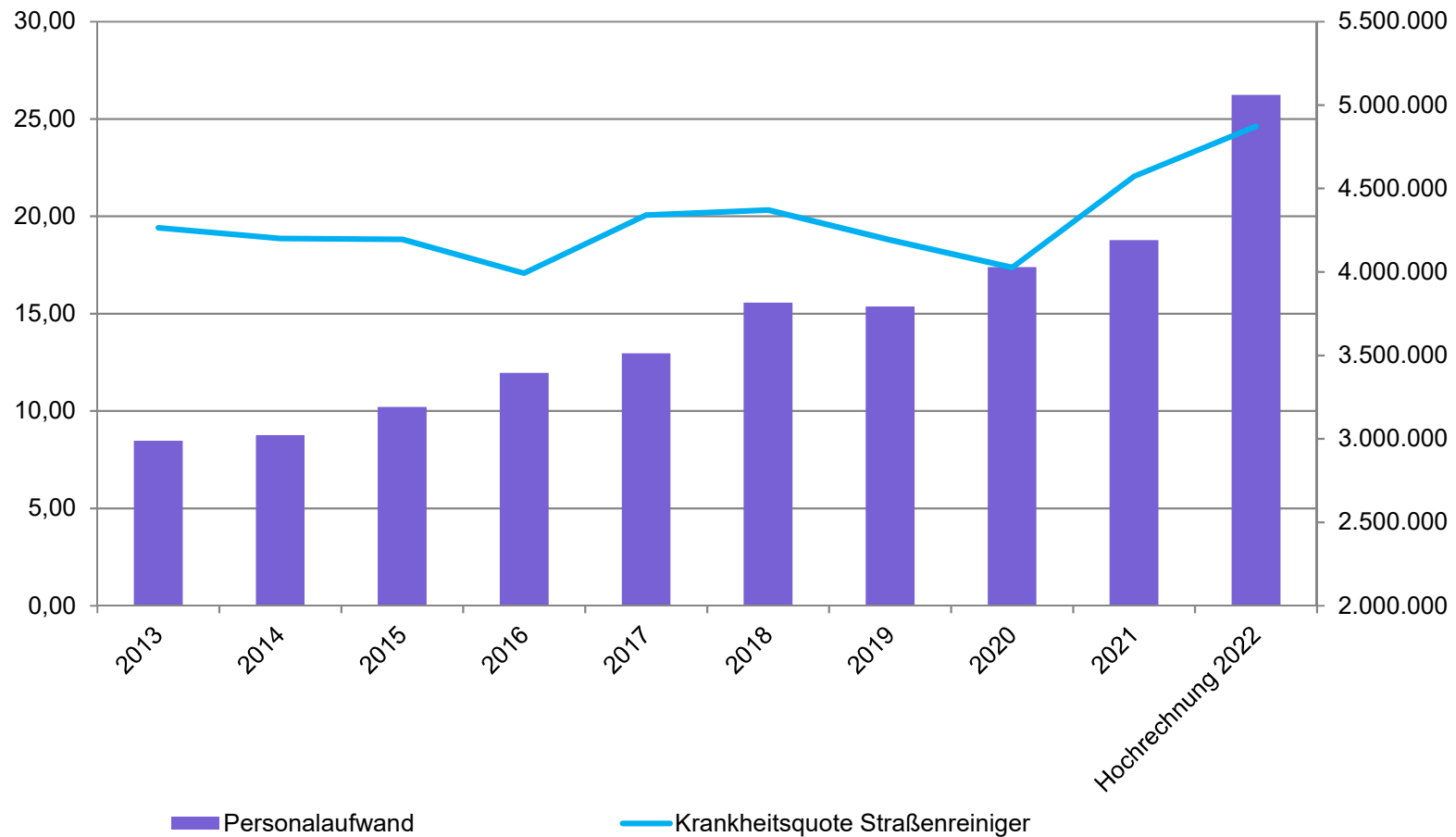
Stellenbesetzung 2022 noch nicht bekannt

Entwicklung der Mitarbeiteranzahl im Bereich der Straßenreinigung



Wirtschaftsbetrieb Ludwigshafen

Entwicklung der Krankheitsquote von Straßenreinigern





**Wirtschaftsbetrieb
Ludwigshafen (WBL)**
Eigenbetrieb der Stadt
Ludwigshafen am Rhein

Vorschau



Ludwigshafen
Stadt am Rhein

Wirtschaftsbetrieb Ludwigshafen

Entwicklung der Gebührenrücklage

	<u>Mit Gebührenerhöhung</u>		Hochrechnung						
	2020	2021	2022	2023	2024	2025	2026		
Straßenreinigung	12,0%	9,8%	7,8%	3,0%	5,0%	5,0%	5,0%		
Gebührenrücklage vor Verwendung Ergebnis	133.590,00	108.511,00	548.601,00	561.801,00	553.551,00	435.384,00	297.584,00		
Ergebnis laut WPL	-10.176,00	449.017,00	21.200,00	1.750,00	-107.167,00	-123.800,00	-103.100,00		
EK-Verzinsung	14.900,00	8.927,00	8.000,00	10.000,00	11.000,00	14.000,00	18.000,00		
Ergebnis nach EK- Verzinsung	-25.076,00	440.090,00	13.200,00	-8.250,00	-118.167,00	-137.800,00	-121.100,00		
Gebührenrücklage nach Verwendung Ergebnis	108.511,00	548.601,00	561.801,00	553.551,00	435.384,00	297.584,00	176.484,00		

Wirtschaftsbetrieb Ludwigshafen

Entwicklung der Gebührenrücklage

	<u>Ohne Gebührenerhöhung</u>								
				Hochrechnung					
		2020	2021	2022	2023	2024	2025	2026	
		12,0%	9,8%	7,8%	0,0%	0,0%	0,0%	0,0%	
Straßenreinigung									
Gebührenrücklage vor Verwendung									
Ergebnis		133.590,00	108.511,00	548.601,00	561.801,00	442.468,00	22.524,30	-617.279,70	
Ergebnis laut WPL		-10.176,00	449.017,00	21.200,00	-109.333,00	-408.943,70	-625.804,00	-815.343,00	
EK-Verzinsung		14.900,00	8.927,00	8.000,00	10.000,00	11.000,00	14.000,00	18.000,00	
Ergebnis nach EK-Verzinsung		-25.076,00	440.090,00	13.200,00	-119.333,00	-419.943,70	-639.804,00	-833.343,00	
Gebührenrücklage nach Verwendung									
Ergebnis		108.511,00	548.601,00	561.801,00	442.468,00	22.524,30	-617.279,70	-1.450.622,70	

Wirtschaftsbetrieb Ludwigshafen

Entwicklung der Gebührenrücklage

	<u>Ohne Gebührenerhöhung in 2023</u>							
	Hochrechnung							
	2020	2021	2022	2023	2024	2025	2026	
Straßenreinigung	12,0%	9,8%	7,8%	0,0%	5,0%	5,0%	5,0%	
Gebührenrücklage vor Verwendung Ergebnis	133.590,00	108.511,00	548.601,00	561.801,00	445.801,00	212.701,00	-230.000,00	
Ergebnis laut WPL	-10.176,00	449.017,00	21.200,00	106.000,00	-222.100,00	-244.600,00	-103.100,00	
EK-Verzinsung	14.900,00	8.927,00	8.000,00	10.000,00	11.000,00	14.000,00	18.000,00	
Ergebnis nach EK- Verzinsung	-25.076,00	440.090,00	13.200,00	116.000,00	-233.100,00	-258.600,00	-121.100,00	
Gebührenrücklage nach Verwendung Ergebnis	108.511,00	548.601,00	561.801,00	445.801,00	212.701,00	-45.899,00	-351.100,00	

Wirtschaftsbetrieb Ludwigshafen

Entwicklung der Gebührenrücklage

	Mit Gebührenerhöhung (4 % in 2023)							
	Hochrechnung							
	2020	2021	2022	2023	2024	2025	2026	
Straßenreinigung	12,0%	9,8%	7,8%	4,0%	5,0%	5,0%	5,0%	
Gebührenrücklage vor Verwendung Ergebnis	133.590,00	108.511,00	548.601,00	561.801,00	593.901,00	516.301,00	421.001,00	
Ergebnis laut WPL	-10.176,00	449.017,00	21.200,00	42.100,00	-66.600,00	-81.300,00	-58.600,00	
EK-Verzinsung	14.900,00	8.927,00	8.000,00	10.000,00	11.000,00	14.000,00	18.000,00	
Ergebnis nach EK- Verzinsung	-25.076,00	440.090,00	13.200,00	32.100,00	-77.600,00	-95.300,00	-76.600,00	
Gebührenrücklage nach Verwendung Ergebnis	108.511,00	548.601,00	561.801,00	593.901,00	516.301,00	421.001,00	344.401,00	

Wirtschaftsbetrieb Ludwigshafen

Entwicklung der Straßenreinigungsgebühren seit 1972

SÄ ab :	RKL. 1	RKL. 2	RKL. 3	RKL. 4	RKL. 5	RKL. 6	RKL. 7	RKL. 8	RKL. 9	Änderungsgrund/Anmerkungen
01.04.1963										Einführung einer Satzung
01.01.1972	3,00 DM									Einführung, Gebühr für Rkl. 1
01.03.1973	4,80 DM									Gebührenerhöhung
01.03.1975	6,00 DM									Gebührenerhöhung
01.01.1981	7,20 DM									Gebührenerhöhung
01.01.1983	9,48 DM	18,96 DM								neue Rkl. 2, Fußgängerzone
01.01.1988	9,60 DM	19,20 DM	4,80 DM	7,20 DM						neu Hauptverkehrs- und gemischt genutzte St.
01.01.1992	9,60 DM	19,20 DM	4,80 DM	7,20 DM						Herausnahme W+S etc
01.03.1993	14,40 DM	28,80 DM	7,20 DM	10,80 DM						50%ige Erhöhung durch Kämmerei
01.07.1994	6,42 DM	28,80 DM	6,42 DM	9,63 DM	19,26 DM	25,68 DM				Senkung, Änderung Rkl
01.01.1996	6,42 DM	28,80 DM	6,42 DM	9,63 DM	19,26 DM	25,68 DM				Inhalt Anlagen, Süd Wochen geändert
01.01.1998	5,74 DM	68,89 DM	5,74 DM	8,61 DM	17,22 DM	22,96 DM	11,48 DM	34,44 DM		Rkl. 8+9, Gehwege Nord;Widmungen
01.03.2001	5,74 DM	68,89 DM	5,74 DM	8,61 DM	17,22 DM	22,96 DM	11,48 DM	34,44 DM	25,83 DM	Rkl. 9, Gehwegs. mit Allgemeininteresse
01.01.2002	2,93 €	35,22 €	2,93 €	4,40 €	8,80 €	11,74 €	5,87 €	17,61 €	13,21 €	Euro-Umstellung
01.01.2007	2,93 €	35,22 €	2,93 €	4,40 €	8,80 €	11,74 €	5,87 €	17,61 €	13,21 €	Änderung der Anlagen 2 und 1
01.01.2010	3,02 €	36,24 €	3,02 €	4,53 €	9,06 €	12,08 €	6,04 €	18,12 €	13,59 €	linear 3 % (5 % Vorschlag Verwaltung)
01.01.2015	3,23 €	38,78 €	3,23 €	4,84 €	9,69 €	12,92 €	6,46 €	19,39 €	14,54 €	linear 7 % (10 % Vorschlag Verwaltung)
01.01.2017	3,71 €	44,52 €	3,71 €	5,57 €	11,13 €	14,84 €	7,42 €	22,26 €	16,70 €	linear 14,7 %
01.01.2020	4,16 €	49,92 €	4,16 €	6,24 €	12,48 €	16,64 €	8,32 €	24,96 €	18,72 €	linear 12 %
01.01.2021	4,56 €	54,72 €	4,56 €	6,84 €	13,68 €	18,24 €	9,12 €	27,36 €	20,54 €	linear 9,8 %
01.01.2022	4,92 €	59,04 €	4,92 €	7,38 €	14,76 €	19,68 €	9,84 €	29,52 €	22,14 €	linear 7,8 %
01.01.2023	5,07 €	60,84 €	5,07 €	7,61 €	15,22 €	20,28 €	10,14 €	30,42 €	22,83 €	linear 3 %



**Wirtschaftsbetrieb
Ludwigshafen (WBL)**
Eigenbetrieb der Stadt
Ludwigshafen am Rhein

**Vielen Dank
für Ihre Aufmerksamkeit!**



Ludwigshafen
Stadt am Rhein

Wirtschaftsbetrieb Ludwigshafen

EigAnV

§ 11

Maßnahmen zur Erhaltung des Vermögens und der Leistungsfähigkeit

(1) Für die dauernde technische und wirtschaftliche Leistungsfähigkeit des Eigenbetriebs ist zu sorgen. Insbesondere sind alle notwendigen Instandhaltungsarbeiten rechtzeitig durchzuführen.

(2) Sämtliche Lieferungen, Leistungen und Kredite, auch im Verhältnis zwischen dem Eigenbetrieb und der Gemeinde, einem anderen Eigenbetrieb der Gemeinde oder einem Unternehmen in Privatrechtsform, an dem die Gemeinde beteiligt ist, sind angemessen zu vergüten.

...

(3) Für die technische und wirtschaftliche Fortentwicklung des Eigenbetriebs und, soweit die Abschreibungen nicht ausreichen, für Erneuerungen sollen aus dem Jahresgewinn Rücklagen gebildet werden. Bei umfangreichen Investitionen kann neben die Eigenfinanzierung die Finanzierung aus Krediten treten. Eigenkapital und Fremdkapital sollen in einem angemessenen Verhältnis zueinander stehen.

(4) ...

(5) ...

(6) Der Jahresgewinn des Eigenbetriebs soll so hoch sein, dass neben angemessenen Rücklagen nach Absatz 3 mindestens eine marktübliche Verzinsung des Eigenkapitals erwirtschaftet wird.

(7) Ein Jahresverlust kann auf neue Rechnung vorgetragen werden, soweit zu erwarten ist, dass er durch Gewinne in den folgenden fünf Jahren ausgeglichen werden kann. Gewinne sind zunächst zur Verlustdeckung zu verwenden. Ein nach Ablauf von fünf Jahren nicht gedeckter Verlustvortrag kann durch Entnahmen aus den Rücklagen ausgeglichen werden, soweit dies die Eigenkapitalausstattung zulässt; ist dies nicht der Fall, so ist der Verlust aus Haushaltsmitteln der Gemeinde auszugleichen.

(8) Ausgabewirksame Teile eines Jahresverlustes sind abweichend von Absatz 7 spätestens im folgenden Jahr aus Haushaltsmitteln der Gemeinde auszugleichen. Soweit in den folgenden fünf Jahren Einnahmeüberschüsse aus laufenden Entgelten erwirtschaftet werden, können diese bis zur Höhe des Ausgleichs für ausgabewirksame Verluste an die Gemeinde zurückgezahlt werden. Die Sätze 1 und 2 gelten entsprechend für nicht ausgabewirksame Verluste, soweit nicht zu erwarten ist, dass sie durch Gewinne in den folgenden fünf Jahren ausgeglichen werden können und der Jahresverlust auch nicht durch Entnahmen aus den Rücklagen ausgeglichen werden kann, weil dies die Eigenkapitalausstattung nicht zulässt.



**Wirtschaftsbetrieb
Ludwigshafen (WBL)**
Eigenbetrieb der Stadt
Ludwigshafen am Rhein

Anhang Straßenreinigung



Ludwigshafen
Stadt am Rhein

Wirtschaftsbetrieb Ludwigshafen

Zahlen, Daten, Fakten zur Gebührensituation

2012 - 2021				Gebühren- erhöhung um 7%	Gebühren- erhöhung um 14,7%				Gebühren- erhöhung um 12 %	Gebühren- erhöhung um 9,8 %	Gebühren- erhöhung um 7,8 %	
	2012	2013	2014	2015	2016	2017	2018	2019	2020	2021	Hochrechnung 2022	
Gesamterlöse	5.270.715	5.164.468	5.286.592	5.809.549	5.620.123	6.246.380	6.332.289	6.497.162	6.867.056	7.850.289	8.474.900	
davon:												
Erlöse aus Gebühren	2.264.930	2.269.736	2.258.090	2.402.156	2.432.400	2.800.331	2.796.059	2.796.158	3.123.882	3.430.876	3.702.790	
Stadtanteil Straßenreinigung	1.073.633	1.081.255	1.094.845	1.161.855	1.067.455	917.268	1.001.409	1.051.739	1.098.875	1.210.877	1.210.000	
Restl. Erlöse (z.B. Abfallentsorgung, Winterdienst, RNV etc.)	1.932.151	1.813.477	1.933.657	2.245.538	2.120.267	2.528.782	2.534.821	2.649.266	2.644.300	3.208.536	3.562.110	
Gesamtkosten	5.096.831	5.162.141	5.562.667	5.679.173	5.713.221	5.932.987	6.274.198	6.543.338	6.877.232	7.401.272	8.453.700	
Materialaufwand	402.913	416.844	512.726	497.967	550.416	761.143	716.331	777.507	815.804	916.044	1.166.100	
Personalaufwand	2.767.260	2.988.255	3.022.004	3.191.213	3.393.978	3.511.605	3.815.294	3.791.746	4.028.347	4.189.185	5.059.800	
Personalaufwand für Leasingkräfte	131.883	108.571	79.942	6.065	13.071	0	0	32.118	0	15.534	27.000	
Abschreibungen	361.464	345.564	364.155	319.298	349.459	352.812	442.457	483.696	493.900	721.307	685.100	
Sonstige betriebliche Aufwendungen	144.456	157.627	186.177	235.743	214.046	287.538	259.123	301.077	296.933	277.810	274.500	
Zinsaufwand	2	0	0	11	64	0	0	0	0	0	0	
Steuern	1.569	1.472	1.447	1.423	1.658	1.866	1.373	1.520	1.656	1.303	1.300	
Auftragsabrechnung u. Leistungsverrechnung	875.360	726.198	1.011.593	1.014.063	788.659	638.791	639.434	723.286	777.562	824.477	729.800	
Umlagen	411.925	417.610	384.624	413.390	401.869	379.232	400.187	432.389	463.031	455.611	510.100	
Ergebnis	173.883	2.327	-276.075	130.376	-93.098	313.393	58.091	-46.176	-10.176	449.018	21.200	
EK-Verzinsung						31.300	27.700	21.200	14.900	8.930	8.000	
Tarifliche Steigerungen	3,50%	2,8%	3,0%	2,4%	2,4%	2,35%	3,22%	3,31%	1,06%	1,40%		
Durchschn. Stellenbesetzung (ohne Abwesenheit)				70	68	71	72	82	75	75		
Krankheitsquote Straßenreiniger		19,41	18,86	18,81	17,08	20,07	20,33	18,79	17,37	22,06	24,62	
Zweckgebundene Rücklage zum Jahresende	237.324	211.582	-92.587	8.594	-111.569	170.507	200.890	133.590	108.514	548.602	561.802	